

УДК 373.167.1:82
ББК 84я71
Г80

Грехнёва, Г. М.

Г80 Литературное чтение. 2 кл. В 2 ч. Ч. 2 : рабочая тетрадь / Г. М. Грехнёва, К. Е. Корепова. — 5-е изд., стереотип. — М. : Дрофа, 2017. — 94, [2] с. : ил.

ISBN 978-5-358-18708-5 (ч. 2)

ISBN 978-5-358-18706-1

Рабочая тетрадь дополняет учебник новыми типами вопросов и заданий и помогает организовать самостоятельную работу второклассников по овладению программным материалом. Учебник соответствует Федеральному государственному образовательному стандарту начального общего образования, рекомендован Министерством образования и науки Российской Федерации, включён в Федеральный перечень.

УДК 373.167.1:82

ББК 84я71

ISBN 978-5-358-18708-5 (ч. 2)
ISBN 978-5-358-18706-1

© ООО «ДРОФА», 2010
© ООО «ДРОФА», 2011, с изменениями
© Грехнёва Г. М., Корепова К. Е., 2010
© Грехнёва Г. М., Корепова К. Е.,
2011, с изменениями

СЛОВЕСНЫЕ ЗАБАВЫ



- Раскрась рисунок.
- Продолжи перечисление.

Словесные забавы — это загадки,

_____ / _____ /
_____ / _____ .

Скороговорка

1. Как нужно произносить (говорить) скороговорку — медленно, быстро? Подчеркни нужное.

Говорить *скоро* — это значит гово-
рить _____ .

2. Впиши слова в нужную строчку: *быстро, в ближайшее время.*

1) Скоро (_____) сказка
сказывается, да не скоро (_____)
дело делается.

2) Скоро (_____)
зима наступит.



Н. П. Колпакова
Ненецкая скороговорка

1. В русских скороговорках повторяются одинаковые звуки. В ненецких скороговорках повторяется, намеренно вставляется в речь одно и то же слово.
- Впиши нужное: *выбор, замена, повторение.*

Общее в русских и ненецких скороговорках _____
звуков (в русской скороговорке) или
слов (в ненецкой скороговорке).

2. Прочитай загадки в учебнике на с. 8—9 как ненецкую скороговорку. Вставляй при чтении слово *значит*.

Загадки

1. Подбери нужные выражения к строчкам из загадки. Пронумеруй их так же.

1) Ни царь, ни царица...

2) Ни царь, ни царица,
Ни красная девица...

3) Ни красная девица,
Ни старец в келье...

Ни знатный, ни простой

Ни мужчина, ни женщина

Ни молодой, ни старый

2. Подбери и запиши нужные слова.

Выкрашает — значит _____,

_____, _____, _____.


Слова для справки: *хвалит, приукрашивает, выделяет, наряжает, одобряет, украшает.*

3. Подчеркни созвучные части в каждой паре строк (рифмы).
- Подчеркни волнистой чертой слова, которые помогают отгадать загадку.

Не зверь, не птица,
Нос как спица.
Летит — кричит,
Сядет — молчит.
Кто его убьёт —
Свою кровь прольёт.

Колыбельные песни

Баю-баю, зыбаю,
Отец ушёл за рыбою,
Мать ушла пелёнки мыть,
Дедушка — дрова рубить,
А бабушка — уху варить,
Тебя, Машенька, кормить.



Запомни. Колыбельная песня начинается со слов, баюкающих, усыпляющих ребёнка: «баю-баю, баю-баю-бай»; «люли-люли-лю»; «спи, засыпай» и другие.

1. Прочитай песенку. Подчеркни строку, которая говорит, что это песня колыбельная.
2. Подчеркни созвучные части в каждой паре строк.
3. Что такое *зыбка*?
 - Найди рисунок зыбки, подпиши.
4. Что значит *зыбать*? Подчеркни нужное.

Качать, раскачивать, трясти.

5. Прочитай в учебнике на с. 10 ещё две колыбельные песенки. Выпиши из каждой песни строчку с признаком колыбельной песни.



Женитьба комара

Русская народная песня

1. К каждому слову подбери слово без ласкательного оттенка.

Образец. *Комарóчек* — *комар*.

мушка — _____

паучок — _____

криночка — _____

сметанка — _____

песочек — _____

пруточек — _____

клопочек — _____

2. Подумай, почему в этой песенке так много ласкательных слов. Напиши.

3. Найди в песне и добавь созвучные слова. Подчеркни в них созвучную часть.


летает _____ снимает _____

лесочек _____

обломился _____


к комарочку _____

4. Нарисуй персонажей песни — комара, муху, паучка.



Загадки

1. Прочитай загадки в учебнике на с. 13—14.
2. Нарисуй и подпиши отгадки.



3. Прочитай загадку на с. 16—17. Разгадай, кто есть кто.

Царь Кукарей — это _____.

Царь Кесарей — это _____.

Град Подполей — это _____.

Княжна из града Подполя — это _____

_____.

4. Впиши отгадки.

Наш царь Кесарей —

--	--	--

.

На каменных горах опочивает —

--	--	--	--

 на

--	--	--	--	--

.

