

ПЕРЕД ТОБОЙ КНИГА НАОБОРОТ. ТЫ ОБЯЗАН(А) БУДЕШЬ
ДУМАТЬ ВВЕРХ ТОРМАШКАМИ И ДЭРЭПЛАН МОДАС
ВЫПОЛНЯЯ ВСЕ ЗАДАНИЯ. ТАК ЧТО СОБЕРИ СВОИ МОЗГИ В КУЛАК И
НАЧНИ С НАПИСАНИЯ ЭТОГО ОБРАЩЕНИЯ ЛЕВОЙ РУКОЙ,
ЕСЛИ ТЫ ПРАВША, И ПРАВОЙ РУКОЙ, ЕСЛИ ТЫ ЛЕВША:

Я ТОРЖЕСТВЕННО ОБЕЩАЮ ДУМАТЬ НАОБОРОТ,
ИСПОЛЬЗУЯ ЭТУ АГИНК.

Three sets of handwriting practice lines, each consisting of a solid top line, a dashed middle line, and a solid bottom line. The first set is on the left, the second on the right, and the third spans across both.

ПОДПИСЬ:

Handwriting practice line with a dashed middle line, containing the text: (СЯ НАДЕЮСЬ, ТЫ РАСПИСАЛСЯ НАОБОРОТ)

И ПОТОМУ ТРИ ТАК ОДЕЛО.
 ВЕТЕЬ ИЗМЕННУ НАПРАВЛЕНИЕ
 ЧТО КОГДА ТРИ ОДЕВАНСЯ,
 СВОЕН СЕМРЕ СКАЖИ.

①

ЗАДОМ НАПЕБЕД.
 НАТЯЖИ СВОИ РЫОКН

③

НАДЕН СВОЮ МАЖКУ ПИВОВОТ-НАВРОВОТ.

②

И НАДЕН ЕЕ НАОВОТ.
 НАНАН КЕЛКА

①

ЗЕРКАЛА

ЗЕРКАЛА

С ПОМОЩЬЮ

РАСШИФРУЙ ЭТИ ИНСТРУКЦИИ

ДЕРЖИ КАРАНДАШ
ПАЛЬЦАМИ НОГ
И ПОРИСУЙ НА ЭТОЙ СТРАНИЦЕ.



НАПИШИ ЗДЕСЬ



СЕКРЕТ



А ЗАТЕМ...

1

2


3

4

КЛЕЙ

СКЛЕЙ ВМЕСТЕ ЭТИ СТРАНИЦЫ.

Напиши весь алфавит в обратном порядке,
вырисовывая каждую букву задом наперед.



ВЫРВИ

эту
страницу
и посмотри,
сколько
раз

мы

сможем

ее

сложить.

Сделай бумажный



из этой странички.

- ①
- ②
- ③
- ④
- ⑤


- ⑥
- ⑦
- ⑧
- ⑨



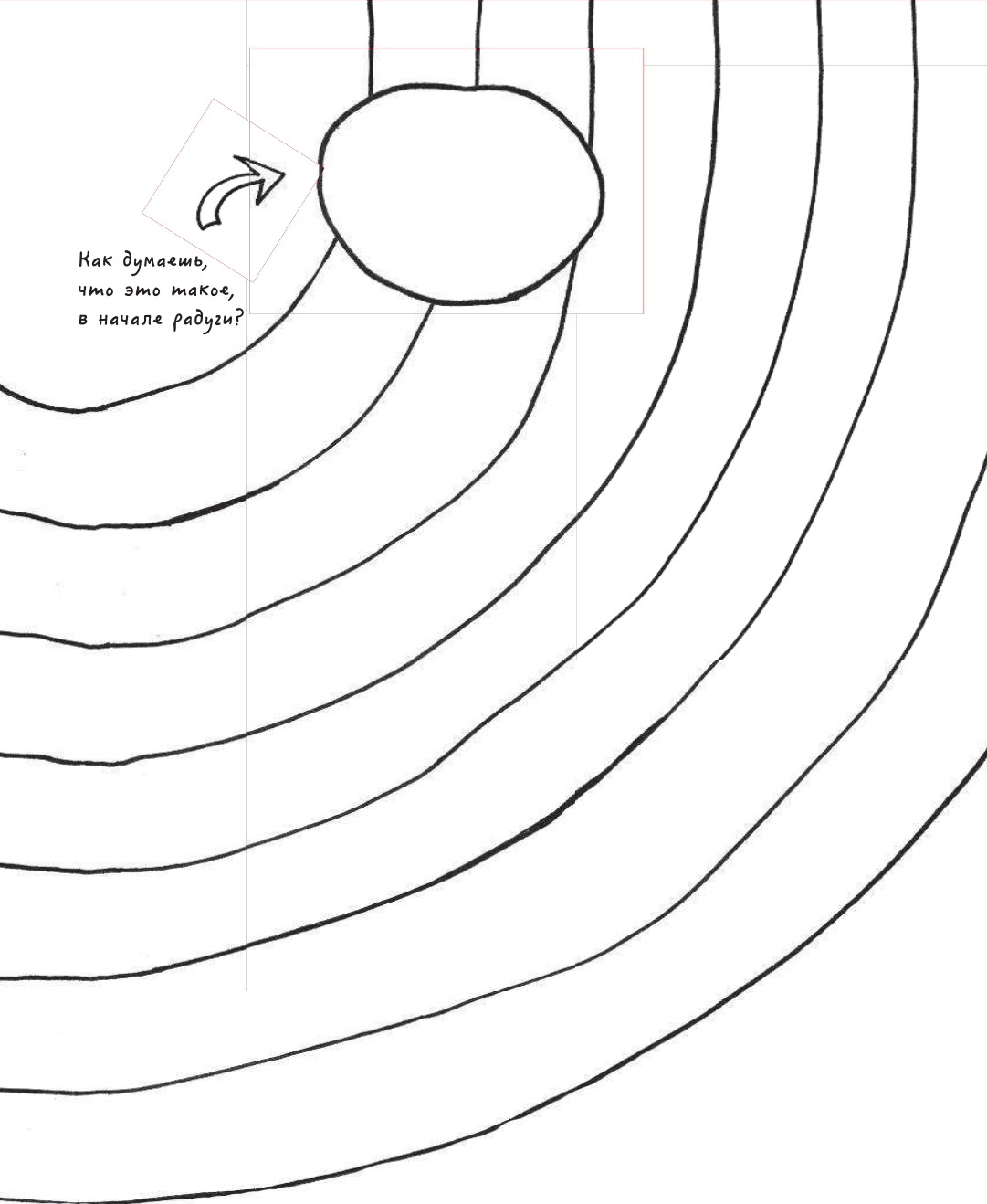
МОЖЕШЬ ЛИ ТЫ ПРОЧИТАТЬ ЭТУ
КРОШЕЧНУЮ




ПРОИЗВЕДЕНИЕ ТВОРИТЕЛЬНОГО КОЛЛЕКТИВА «МАЯ» И «МАЯ» ГРУППЫ
В РАМКАХ ПРОГРАММЫ «МАЯ» ПИШУТ И ИЛЛЮСТРИРУЮТ ДЛЯ ДЕТЕЙ И ВЗРОСЛЫХ



Перед тобой радуга вверх ногами
необычных цветов. Изобрази, каких именно!



Как думаешь,
что это такое,
в начале радуги?



НАКРАСЬ ГУБЫ ЯРКОЙ ПОМАДОЙ