


Материалы и инструменты



двухцветный
мелкий бисер



одноцветный
мелкий бисер



крупный бисер



рубка



стеклярус



пайетки



бусины типа
«рис»



круглые бусины



проволока



ножницы



зажигалка



леска



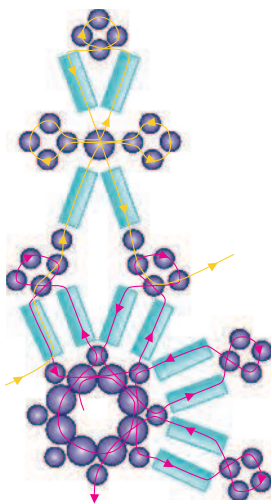
Снежинка «Мороз и солнце»

Вам понадобятся:


- * по 1 пакету синего бисера, крупного синего бисера диаметром 3 мм, голубого стекляруса
- * леска диаметром 0,1 мм — 140 см
- * зажигалка
- * ножницы

Порядок работы

Схема плетения



1. На конце лески закрепите двумя узелками одну крупную синюю бисерину, нанижите на длинный конец еще 7 таких же бисерин и замкните в кольцо. Короткий конец спрячьте в кольцо.



2. Наберите на леску: 1 бисерину, 1 стеклярус, 4 бисерины, из последних сделайте крестик, добавьте по 1 стеклярусу и бисерине. Пропустите леску через крупную бисерину, из которой начиналось плетение и через следующую крупную бисерину справа.