

СОДЕРЖАНИЕ

Волшебство начинается	4
Настоящая шахматная доска	6
Самый главный и самый сильный	8
Боевые слоны и кони	9
Ладья-башня и скромная пешка	10
Дорожки из полей	12
Расстановка фигур	18
Фигуры идут в бой	21
Прямолинейная пешка	22
Стреляющая ладья	27
Слон белопольный и чернопольный	30
Всемогущий ферзь	33
Конь-хитрец	36
Неповторимый король	40
Шах	45
Защита от шаха	47
Главные правила	50
Рокировка	50
Взятие на проходе	53
Мат	54
Пат — последняя надежда слабых	59
Как записать партию?	61
Экзамен в школе «Шатранг»	63



ВОЛШЕБСТВО НАЧИНАЕТСЯ

Жил-был на свете волшебник. Звали его Маг Карлос. У него даже была настоящая волшебная палочка! Правда, был он маленький и знал совсем мало заклинаний. А ещё у Карлоса был невидимый друг Яникс, который мог дать ответ на любой вопрос. Яникс редко ошибался, и поэтому малыш, когда у него появлялись вопросы, задавал их не маме с папой, как это обычно делают дети, а своему невидимому другу.

Но, конечно, Маг Карлос хотел уметь намного больше и поэтому мечтал учиться в школе волшебников «Шатранг» вместе с другими одарёнными детьми. Оказалось, чтобы поступить туда, нужно сдать экзамен — сыграть в одну волшебную игру с учителем и решить десять специальных задач. Только тех, кто правильно решил все задачи и играл, не нарушая правил, принимали в школу.



Что же это за игра, спросишь ты? Называется она ШАХМАТЫ. Маг Карлос, к сожалению, не умел в неё играть, но решил обязательно научиться. Давай учиться вместе с ним, вдруг у тебя тоже получится поступить в школу волшебников...

«Почему же для экзамена в „Шатранге“ выбрали именно шахматы?» — подумал наш маленький Маг. И тут же спросил Яникса:

— А что такое шахматы и что особенного в этой игре?

Вот что ответил ему друг:

— Шахматы — одна из самых древних игр, ей больше двух тысяч лет! Придумали её волшебники Древней Индии. Но она так быстро набирала популярность, что постепенно в неё стали играть во всём мире.

В шахматы играют самые умные люди. Но, чтобы хорошо играть, не обязательно быть взрослым — дети тоже могут научиться и даже превзойти взрослых! Шахматы развивают память, логическое мышление, фантазию и закаляют характер.



НАСТОЯЩАЯ ШАХМАТНАЯ ДОСКА

— Как здорово! — сказал малыш Карлос. — Яникс, что мне нужно, чтобы научиться играть в шахматы?

— Прежде всего тебе понадобятся шахматная доска и шахматные фигуры, — ответил друг.

— А из чего они делаются?

— Из чего угодно: из камня, бумаги, пластика, но чаще всего шахматы делают из дерева.

— О, из дерева — это я могу! — обрадовался Маг.


И тут же принялся делать шахматную доску (конечно же, постоянно задавая Яниксу вопросы, какой она должна быть). Вначале Карлос смастерил заготовку — деревянную доску размером с небольшой квадратный столик, только без ножек.

— Правильно, что она квадратная? — спросил он у Яникса.

— Да! Шахматная доска должна быть одинаковой в длину и ширину.

— Получается, доска готова?

— Не совсем, теперь её нужно раскрасить. Настоящая шахматная доска клетчатая. Всего клеток — 64. Половина клеточек останется светлой, а другая половина должна быть тёмной — чаще всего эти клетки коричневые. Тёмные клетки называются чёрными полями, а светлые — белыми полями. Начинай раскрашивать с левого углового поля — оно должно быть чёрным, это очень важно!

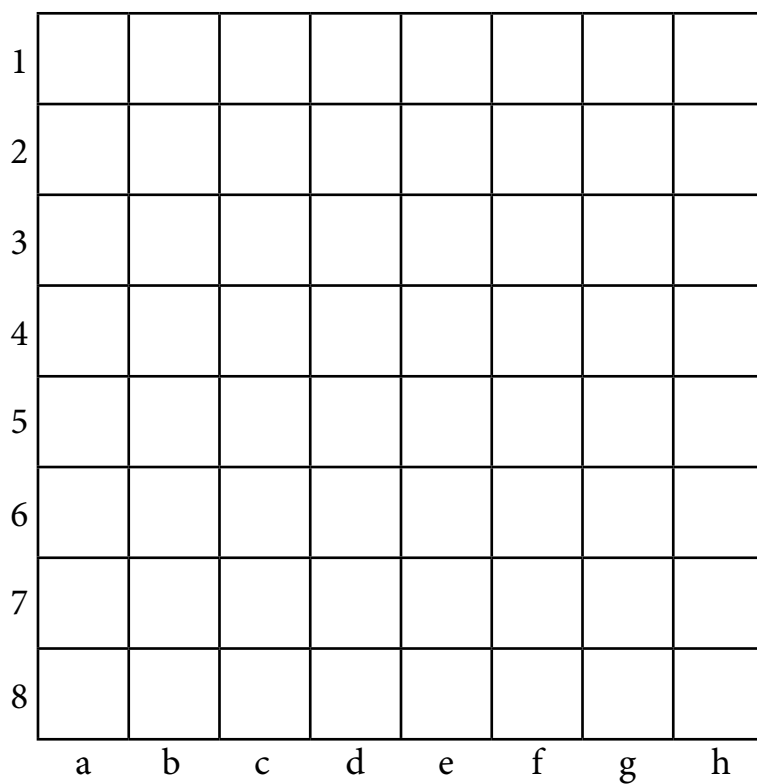


Малыш взял коричневую краску и кисточку. Карандашом поделил всю доску на одинаковые клеточки и начал раскрашивать. И наконец-то у него получилась настоящая шахматная доска!





РАСКРАСЬ ДОСКУ

1. Сможешь правильно раскрасить доску? Попробуй!



2. А теперь найди неправильную доску!



Спроси у родителей, есть ли у вас дома шахматная доска (если нет, скажи, что получи её — твое самое заветное желание). Подержи доску в руках, рассмотри её, поиграй с ней.

САМЫЙ ГЛАВНЫЙ И САМЫЙ СИЛЬНЫЙ

— Ну, Яникс, шахматная доска готова. Что ещё нужно?

— Шахматные фигуры! Это жители доски, и они разыгрывают на ней шахматные спектакли, которые называются партии. Фигуры бывают разные: короли, ферзи, слоны, кони, ладьи, пешки...

— Стой-стой, я так всех не запомню! Давай начнём с самого главного... Нет, с самого сильного! Или это одна и та же фигура?

— Фигуры как раз разные, так что выбирай.

— Ну хорошо, кто всё-таки главный?

— КОРОЛЬ!

— Как я не догадался — подумал маленький Маг. А вслух сказал: значит, у него есть корона?

— Обязательно! Но тебе не нужно делать фигурку, похожую на настоящего монарха. Шахматные фигуры выглядят довольно просто, самое главное — смысл.



— А теперь нам нужен самый могущественный. Кто это? Может, волшебник, джинн?

— Волшебство в шахматах заключается в мудрости игроков! Фигуры, конечно, особенные, но напоминают они не сказочных персонажей, а древнее войско. Самая сильная фигура — ФЕРЗЬ. Раньше ферзь был главным советником короля. Иногда эту фигуру называют КОРОЛЕВОЙ, но это в Англии. А в нашей стране правильно говорить ФЕРЗЬ, у нас он мужчина.

БОЕВЫЕ СЛОНЫ И КОНИ

— Я помню, ты называл среди фигур СЛОНА. Мне не слышалось?

— Точно, есть в шахматах такая фигура. Причём если король у каждого игрока один, ферзь тоже один, то слонов целых два!

— Но ты же говорил, что шахматные фигуры похожи на войско, а какие же слоны воины? Я видел в зоопарке — мирные животные, я их даже кормил!

— Слоны и правда очень добрые. Но в Древней Индии на слонах воевали! Были настоящие боевые слоны. И не только в Индии. Скажем, у знаменитого полководца Александра Македонского был целый отряд боевых слонов. Воины на них сидели так же, как на лошадях. И поэтому ты, наверное, не удивишься, что в шахматах есть не только слон, но и КОНЬ.

— Надо же! Ну ясно, сейчас сделаем фигурки.

— Не забудь, что нам нужно два комплекта фигур: одни чёрные, другие белые. Потому что в шахматы ИГРАЮТ ВДВОЁМ.

— Значит, всего четыре слона: два белых, два чёрных. И четыре коня. Короли и ферзи уже готовы!

— Да, забыл сказать, — вновь «включился» Яникс. — Конь в шахматах выглядит как голова лошади на постаменте, а вот слона делают непохожим на настоящего. Дело в том, что когда шахматы стали популярны в Европе, где про боевых слонов никто не знал, эту фигуру называли священником и изображали в виде человека в особой шапке. В нашей стране получилось очень интересно: название сохранилось древнее, а вид самой фигурки остался европейским!

