





## Занятие № 1

# Приветствие

ДОРОГОЙ ДРУГ!


Давай вспомним, как нужно приветствовать друг друга на английском языке.



Пусть взрослый прочитает, а ты послушай:  
Hello! Hello! Привет! Привет!



Звук [h] произносится, как лёгкий выдох. Представь, что на твоей ладонке лежит зеркальце. Ты произносишь звук [h-h-h], зеркальце запотело, значит, этот звук произнесён правильно.



Hello!



Good morning!

Hello! Hello!

Привет! Привет!

А что же мне сказать в ответ?

Пожалуй, буду вежлив я.

«Good morning!», милые друзья!



### ЗАПОМНИ!

Фраза GOOD MORNING! переводится «Доброе утро».



Пусть взрослый прочитает, а ты послушай песенку:

Good morning! Hello! Hello!

Good morning! Hello! Hello!



Произнести звук [d] правильно весьма непросто! За верхними зубами во рту прячутся бугорки. При произнесении этого звука кончик языка должен их касаться.

Потренируйся: [d]–[d]–[d].

Звук [ŋ] надо произносить так. Представь, что ты ... слоник! И вместо носа у тебя... Да-да — хобот! Язык прилипает к нижним зубам, а воздух пускаем через нос.

Потренируйся: [ŋ]–[ŋ]–[ŋ].



Познакомься, эти мальчики — части суток. Запомни их имена.



MORNING — утро



DAY — день




EVENING — вечер




NIGHT — ночь




Выучи песенку:



Good morning! Good morning!




Good day! Good day!



Good evening! Good evening!

Good night! Good night!





Части суток хотят с тобой поиграть. Игра называется «Good bye!» (До свидания!)

Утро, день, вечер и ночь будут от тебя прятаться. Если ты увидишь кого-нибудь из них, скажи: «Hello!». Если они спрячутся, скажи: «Good bye!».



Hello, morning!



Good bye, morning!

---



Hello, day!

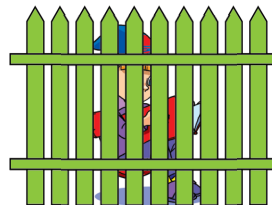


Good bye, day!

---




Hello, evening!



Good bye, evening!

---



Hello, night!



Good bye, night!



## Занятие № 2

### Приветствие (продолжение)



Взрослый прочитает, а ты послушай разговор детей:

- Hello! I am Ann.
- Hello! I am John.

Как перевести на русский язык: «I am»? «I» звучит очень коротко и переводится как «я». А другое слово — «am» — переводится как «есть». Только есть мы никого не будем. Просто англичане так говорят: «Я есть Анн (Аня)».



Части суток хотят представиться на английском языке. Скажи от лица каждого:



Hello!  
I am Morning!



Hello!  
I am Day!



Hello!  
I am Evening!



Hello!  
I am Night!




Запомни песенку:



I am Mike. Mike. Mike.

I am Kate. Kate. Kate.



I am Ann. Ann. Ann.



I am Jack. Jack. Jack.



А теперь повтори и закончи предложение, назвав своё имя.

Hello! I am...

А теперь представь, что ты превратился в свою маму. Представься от её имени:

Hello! I am...

А сейчас ты старенький дедушка. Представил себя старичком? Представься от его имени:

Hello! I am ...