

УДК 373.167.1:811.161.1
ББК 81.2Ря71
И20

Руководитель проекта — чл.-корр. РАО, проф. *Н. Ф. Виноградова*

Иванов, С. В.
И20 Русский язык : 1 класс : рабочая тетрадь № 1 для учащихся общеобразовательных организаций / С. В. Иванов, А. О. Евдокимова, М. И. Кузнецова. — 4-е изд., стереотип. — М. : Вентана-Граф, 2020. — 96 с. : ил. — (Российский учебник).

ISBN 978-5-360-11280-8

Тетрадь предназначена для использования в комплекте с входящим в систему учебно-методических комплектов «Начальная школа XXI века» учебником «Русский язык» (авт. С. В. Иванов, А. О. Евдокимова, М. И. Кузнецова) в послебукварный период второго полугодия. Разнообразные упражнения помогут закрепить первоначальные знания о законах родного языка и правилах орфографии и пунктуации, а также автоматизировать навыки письма. Работа с тетрадью позволяет организовать дифференцированное обучение, обеспечить индивидуальный подход к учащимся.

Соответствует Федеральному государственному образовательному стандарту начального общего образования.


УДК 373.167.1:811.161.1
ББК 81.2Ря71

ISBN 978-5-360-11280-8

© Иванов С. В., Евдокимова А. О., Кузнецова М. И., 2008
© Издательский центр «Вентана-Граф», 2008
© Иванов С. В., Евдокимова А. О., Кузнецова М. И., 2011, с изменениями
© Издательский центр «Вентана-Граф», 2011, с изменениями

Упражнение

1. Дорисуй.



Упражнение

2. Напиши красиво.

и // и /// и

и // и /// и

Blank handwriting lines for practice.

Упражнение

3. Составь звуковые модели слов.



--	--	--	--	--

--	--	--	--	--	--	--

--	--	--	--	--	--	--

Упражнение

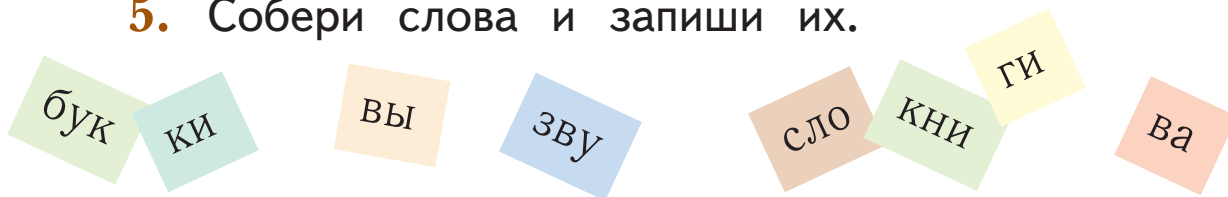
4. Выбери и запиши слово, к которому подходит эта звуковая модель.



пальма, письмо, письма, чайка, метро, фильмы, песня

Упражнение

5. Собери слова и запиши их.



Упражнение

6. Прочитай. Выбери и впиши нужные слова.

Звуки, которые образуются без преграды, —
_____ (гласные, согласные).

На письме звук обозначается _____ (бук-
вой, фишкой).

Упражнение

7. Спиши.

Азбука — ступенька к мудрости.
Книги не говорят, а правду сказывают.
Выпустил словечко, не догонишь и на крылечке.

Переменка




Урок



Упражнение

1. Дорисуй.



Упражнение

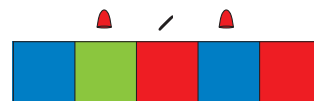
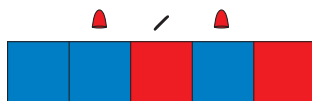
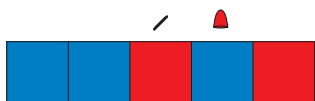
2. Напиши красиво.

с о а

с о

Упражнение

3. Запиши слова книга, слово, школа в такой последовательности:



Упражнение

4. Поставь знаки в конце предложений.


Как хорошо уметь читать
Умешь ли ты писать письма
Закончились зимние каникулы
Какой прекрасный у нас язык
Люби и изучай свой родной язык

Переменка



К

+



+

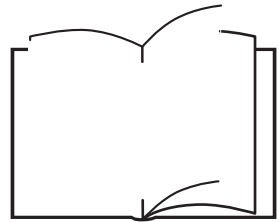



Б

Урок

3

Упражнение

1. Дорисуй.



Упражнение

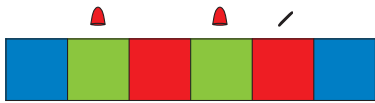
2. Напиши красиво.

Л Л Л

Л Л Л Л

Упражнение

3. Выбери и запиши слово, к которому подходит модель.



цветок, кричать, клевер, привет, салют

Упражнение

4. Выбери и впиши подходящие приветствия.

Салют Здравствуйте Привет Здравствуй

— _____, Иван Ильич!

— _____, Олечка!



— _____, Максим!

— _____, Петя!



Упражнение

5. Поставь знаки препинания в конце предложений.

Сорока и волк

- Эй, волк, что ты хмурый такой
- От голода
- А почему рёбра торчат, выпирают
- От голода
- А воешь отчего
- От голода
- А что это ты такой неразговорчивый
- От голода



(По Н. Сладкову)

Упражнение

6. Спиши.

Уже стемнело, а на катке было светло, как днём. Все огни горели, играла музыка. На лёд выезжали фигуристы, девочки и мальчики. В нарядных костюмах они катались под музыку.

(По Ю. Дружникову)
