

Занятие 1

Времена года. Осень

- Раскрась в оранжевый цвет кружки, обозначающие осенние месяцы.

январь

февраль

март

апрель

май

июнь

июль

август

сентябрь

октябрь

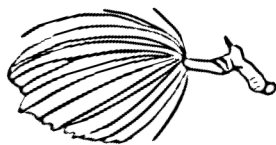
ноябрь

декабрь

- У каких деревьев листва меняет окраску? Раскрась кружки.



берёза



сосна



ель



клён

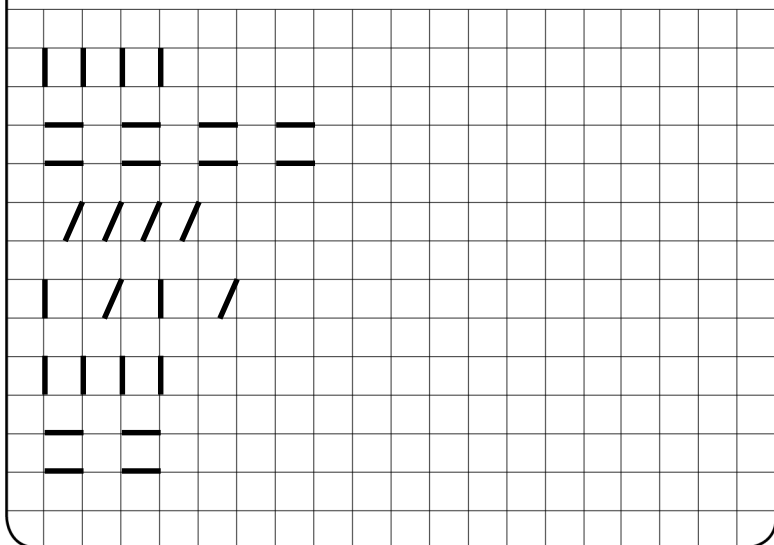
Занятие 1

В какое время года...

- ...бывает сенокос?
- ...собирают урожай?
- ...бывает листопад?
- ...у животных линька?
- ...желтеют листья?
- ...день равен ночи?
- ...идёт дождь?
- ...птицы улетают на юг?



- Пропиши прямые линии.



Занятие 2

Живая природа

человек

звери




птицы

рыбы

растения

грибы


насекомые



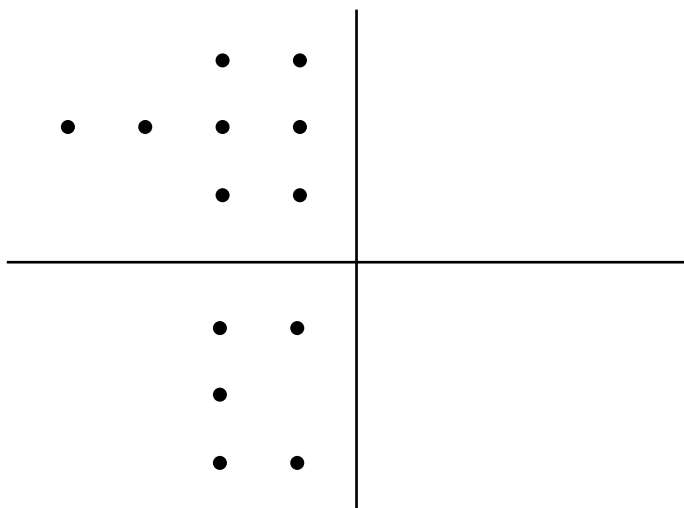
Занятие 2

Больше, меньше, столько же

- Каких грибочков больше? Сделай так, чтобы их стало поровну.



- Скопируй.




Занятие 3

- Где листиков больше — на дереве или под деревом? Раскрась под деревом столько листиков, сколько на дереве. Нарисуй столько ёлочек, сколько кустиков на рисунке.




Занятие 3


- Обведи листики и продолжи ниже:
берёзовый листок, дубовый листок,
берёзовый листок, дубовый листок.



- Раскрась кружки так, чтобы маленький кружок был между синим и красным, а красный оказался рядом с зелёным.



- Раскрась кружки так, чтобы маленький кружок был между голубым и чёрным, а чёрный оказался рядом с оранжевым.



Занятие 4

Грибы


- Раскрась в розовый цвет кружки рядом с грибами.



помидор



лисички



опята



огурец



подосиновик

- Раскрась кружки рядом со съедобными грибами.



белый гриб



мухомор



опята



подосиновик





волнушка

Занятие 4

Длинный — короткий

- Обведи самую длинную верёвочку зелёным карандашом, а самую короткую — жёлтым.



- Обведи линии.



Занятие 5

Один — много

- Чего на картинке много, а что — одно?



- Скажи правильно.

Цыплёнок — цыплята, много цыплят.


Липа — липы, много ...

Кенгуру — кенгуру, много ...

Помидор — помидоры, много ...

Поросёнок — поросята, много ...

Тополь — тополя, много ...



Занятие 5

- Измени по числам.

Мост — (мосты).

Глаз — (глаза).

Ручей — (ручьи).

Какао — (какао).

Туча — (тучи).

Почка — (почки).

Кол — (колья).


Метро — (метро).

Верёвка — (верёвки).


Флаг — (флаги).

День — (дни).

Пианино — (пианино).

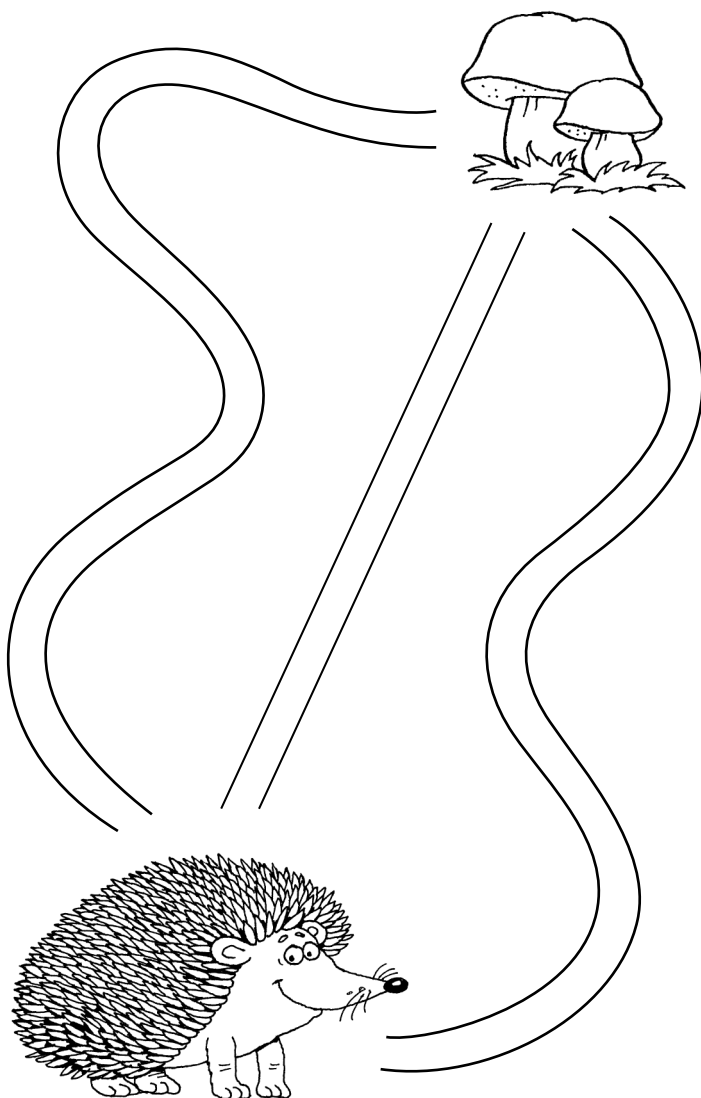


- Поставь в маленькую вазочку много ромашек, а в большую вазу — одну.




Занятие 6

- Найди и покажи самый короткий путь.



Занятие 6

- Продолжи узор: цветочек, грибочек, грибочек, цветочек.



- Пропиши прямые линии.



///	///	///	///	•	•	•	•													
	/		/																	
	///		///		••	••	••	••												
///	///	///	///	•	•	•	•													
	/		/																	
	///		///		••	••	••	••												

Занятие 7

Число 0

- Расскажи, что изменилось.
Запиши пример.

0



--	--	--	--	--

- Раскрась все цифры 0 в голубой цвет.

3

2

0

1

3


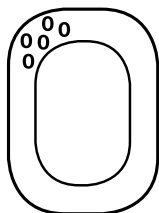

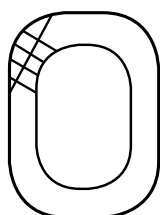
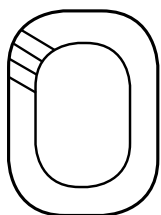
0

1

2

Занятие 7

- Закончи узоры и штриховки на цифрах.



- Пропиши.

