





УДК 373:51
ББК 22.1я71
Н58

Условные обозначения

	Основная часть
	Вариативная часть
	Работа в паре
	Интеллектуальный марафон
	Задания по выбору
	Творческие задания
	Задания из учебника
	Строка учителя

Нефёдова, М. Г.
Н58 Математика : рабочая тетрадь № 1 : к учебнику М. И. Башмакова, М. Г. Нефёдовой «Математика». 1 класс / М. Г. Нефёдова. — 5-е изд., стереотип. — М. : Дрофа, 2020. — 79, [1] с. : ил. — (Российский учебник : Планета знаний).

ISBN 978-5-358-23319-5 (№ 1)
ISBN 978-5-358-23318-8

Тетрадь предназначена для работы по учебнику «Математика. 1 класс» (авт. М. И. Башмаков, М. Г. Нефёдова). Каждому уроку (развороту учебника, часть 1) соответствует страница тетради. Пособие содержит дополнительные задания на развитие мелкой моторики, прописи цифр, задания общеразвивающего характера, а также задания, направленные на отработку вычислений в пределах первого десятка.

Использование тетради заменяет обычную тетрадь, чистые строчки предназначены для выполнения заданий из учебника. В тетради есть ссылки на соответствующие задания из учебника.

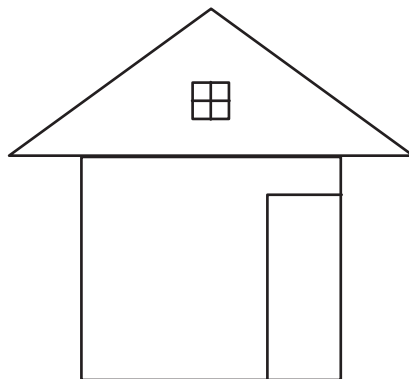

**УДК 373:51
ББК 22.1я71**

ISBN 978-5-358-23319-5 (№ 1)
ISBN 978-5-358-23318-8

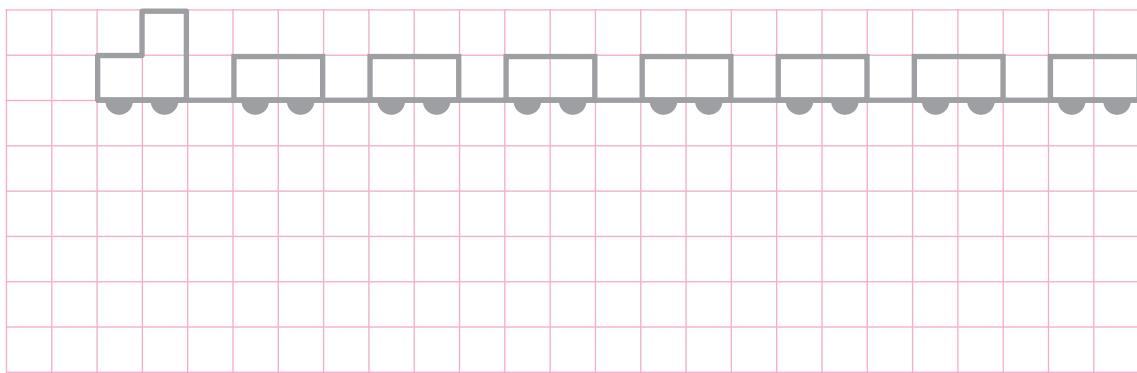
© Нефёдова М. Г., 2012
© ООО «ДРОФА», 2016
© Нефёдова М. Г., 2019, с изменениями
© ООО «ДРОФА», 2019, с изменениями

Давайте знакомиться

- 1 Дорисуй так, чтобы домики стали одинаковыми.




- 2 Нарисуй **перед** первым домиком цветы. **За** вторым домиком — ёлку. **Между** домиками мальчика или девочку.
- 3 Раскрась вагончики: красный, синий, жёлтый... Продолжи в том же порядке.



Как мы будем сравнивать



- 1 Раскрась предметы **на** столе красным карандашом, **под** столом — синим карандашом, **над** столом — зелёным.




- Нарисуй слева от стола кошку, а справа — мышку.

Как мы будем считать



1 Обведи яблоки, которые несут ежи.




• Сколько яблок несёт папа-ёж?

А мама-ежиха?


Сколько яблок у каждого малыша-ёжика?

2 Зачеркни лишний предмет на каждой полке.




Что мы будем рисовать


№ 1



№ 2



№ 3



№ 5



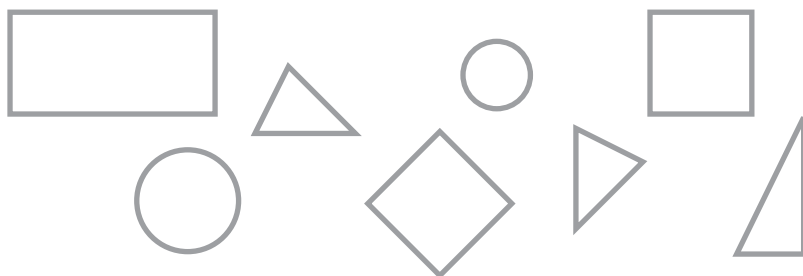
СРАВНИВАЕМ ПРЕДМЕТЫ

Сравниваем фигуры

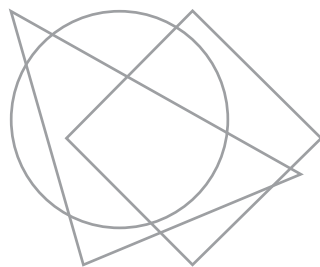
№ 2



- 1 Раскрась квадраты зелёным карандашом, треугольники — красным.
Какие фигуры остались нераскрашенными?



- 2 Обведи цветными карандашами: квадрат, круг, треугольник.



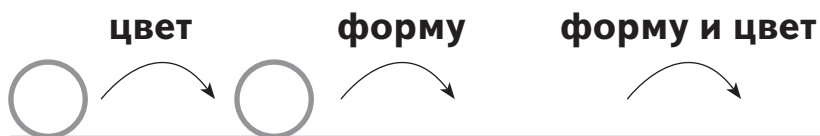
Сравниваем форму и цвет

№ 2

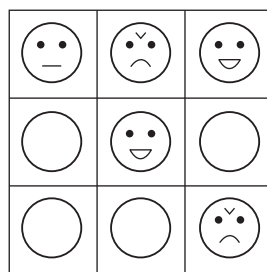
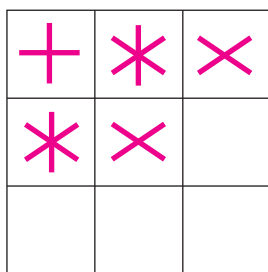
№ 3




- 1 Нарисуй и раскрась фигуры. Измени при этом:



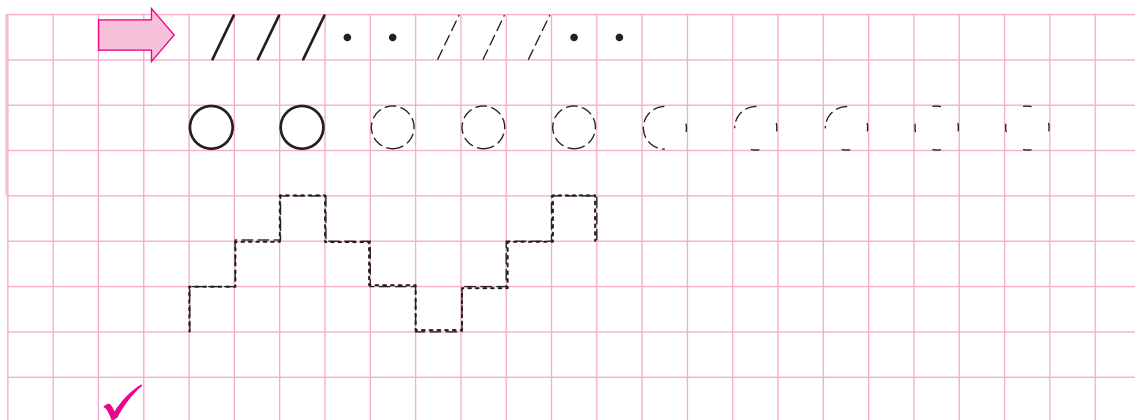
- 2 Заполни клетки так, чтобы в каждой строке и в каждом столбце знаки были разные.



- 3 По какому правилу составлены бусы? Продолжи их.



Больше, меньше. Выше, ниже



1 Обведи домики улиток.



2 Сколько грибов на рисунке? Раскрась шляпки грибов разными цветами.

