

УДК 373.167.1:51

ББК 22.1я7

КТК 444

С95

Сычёва Г. Н.

С95 Исправляем почерк : прописи для начальной школы : математика / Г. Н. Сычёва. — Ростов н/Д : Феникс, 2019. — 32 с. : ил. — (Начальная школа с Галиной Сычёвой).

ISBN 978-5-222-31713-6

Одной из проблем в обучении первоклассников является формирование красивого почерка. Этот процесс довольно длительный и, как показывает практика, не всегда является успешным.

Прописи составлены таким образом, чтобы помочь детям исправить недочёты письма, сформировать каллиграфические навыки и выработать красивый почерк в дальнейшем обучении.

Данное пособие адресовано учащимся начальной школы, учителям для использования в работе на уроках и заботливым родителям.

УДК 373.167.1:51

ББК 22.1я7

Учебное издание

0+

ЕАС

Галина Николаевна Сычёва

ИСПРАВЛЯЕМ ПОЧЕРК

ПРОПИСИ ДЛЯ НАЧАЛЬНОЙ ШКОЛЫ: МАТЕМАТИКА

Ответственный редактор *Д. Волкова*
Выпускающий редактор *Г. Логвинова*

Формат 84x108 $\frac{1}{16}$. Бумага офсетная.
Тираж 4000 экз. Заказ №

ООО «Феникс»

344011, Россия, Ростовская обл., г. Ростов-на-Дону, ул. Варфоломеева, 150
Тел./факс: (863) 261-89-50, 261-89-59

Изготовлено в России. Дата изготовления: 05.2019.

Изготовитель: ООО «Чеховский печатник»

142300, Россия, Московская обл., Чеховский р-н, г. Чехов,
ул. Полиграфистов, д. 1, корп. А, пом. 12, эт. 4

© Сычёва Г.Н., 2019

© Оформление: ООО «Феникс», 2019

© Shutterstock.com, илл.

© В оформлении обложки использованы
иллюстрации по лицензии Shutterstock.com

ISBN 978-5-222-31713-6

От автора

Ребёнок учится в начальной школе. «Он усидчивый, трудолюбивый, внимательный, — говорит мама, — только вот с письмом цифр у него проблема. Из-за этого некрасивого письма все наши неприятности».

Действительно, неверно сформированный навык написания цифр устойчиво закрепляется, что вызывает многократные огорчения и ребёнка, и его семьи.

Поэтому гораздо проще изначально, с дошкольного возраста, научить ребёнка правильному написанию цифр, чем потом переучивать.

А это совсем несложно. Достаточно внимательно поработать по данной тетради прописей, где подробно объяснено (стрелками), откуда начать писать цифру, где заканчивать, самостоятельно обводить цифры по пунктирным линиям. А многочисленные упражнения с использованием орнаментов, узоров помогут укрепить мышцы кисти руки и пальцев. В данной прописи отрабатывается написание печатных и письменных цифр, как в крупном, так и мелком размере. Дано несколько примеров на сложение и вычитание, на сравнение и постановку неизвестных компонентов.

Существует также несколько обязательных правил формирования хорошего почерка, следуя которым вы обязательно добьётесь успехов:

- должны быть хорошо развиты мышцы кисти пишущей руки (для этого надо выполнять различные мелкие упражнения пальцами);
- правильно держать ручку в руках (большой и средний пальцы держат ручку, а указательный палец легко, без нажима, лежит сверху на ручке);
- следить за правильным положением тетради на столе (с наклоном);
- после обведения цифры по контуру, обязательно написать ее самостоятельно, соблюдая все точные повороты и направления;
- развивать свой глазомер (цифры писать на одинаковом расстоянии);
- внимательно слушать учителя и смотреть объяснение на доске или образцы в прописях;
- ни в коем случае не торопиться, и тогда успех вам обеспечен.

Желаю удачи в красивом письме!

Число и цифра 0

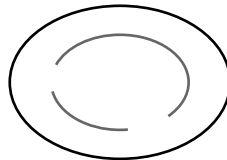



?

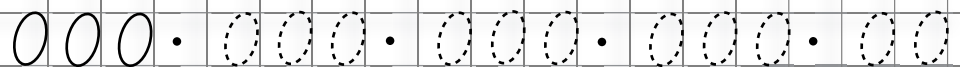


Где ноль яблок?



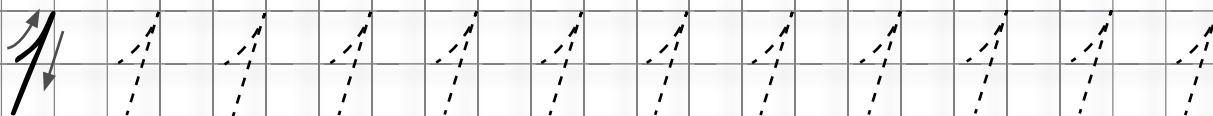
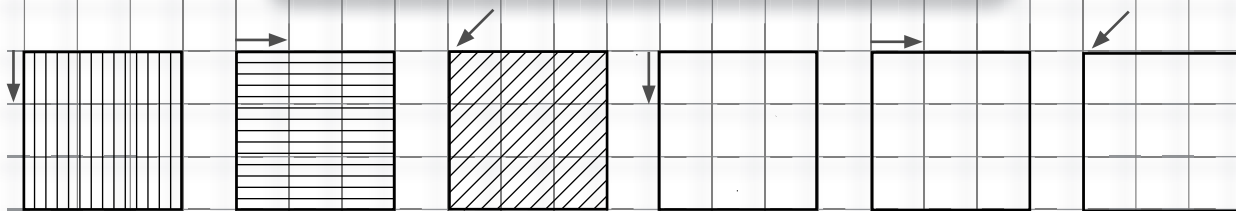
0



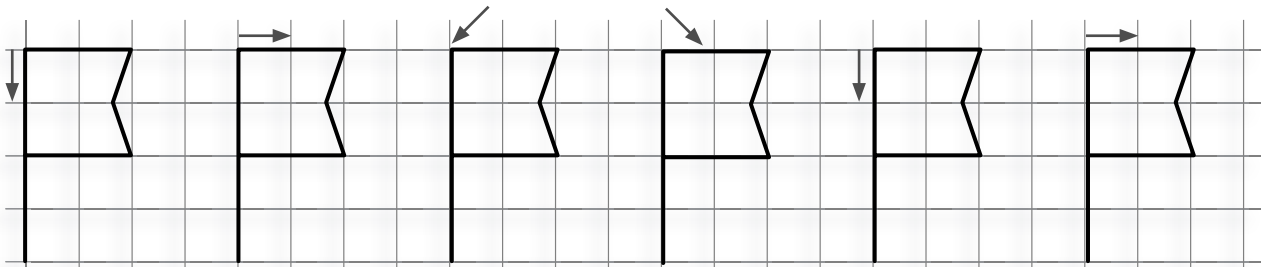
На какой тарелке ноль печенья?



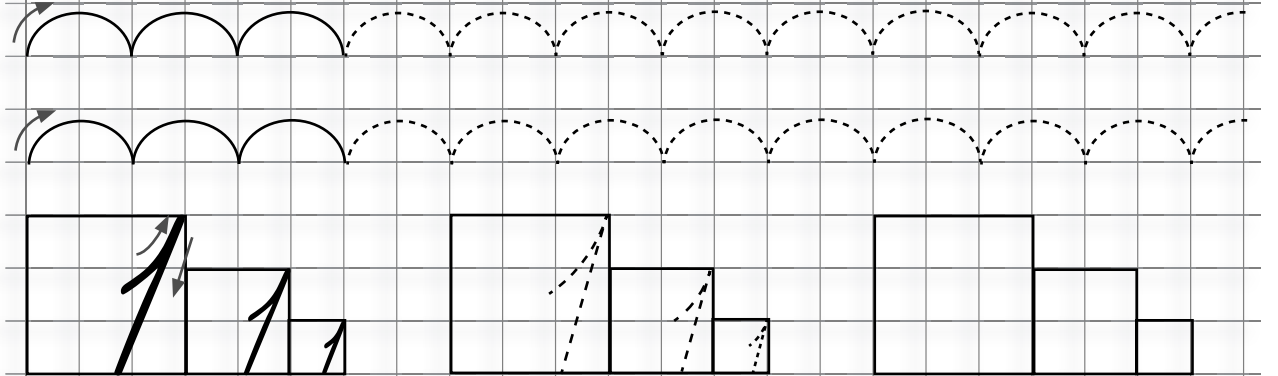
Число и цифра 1



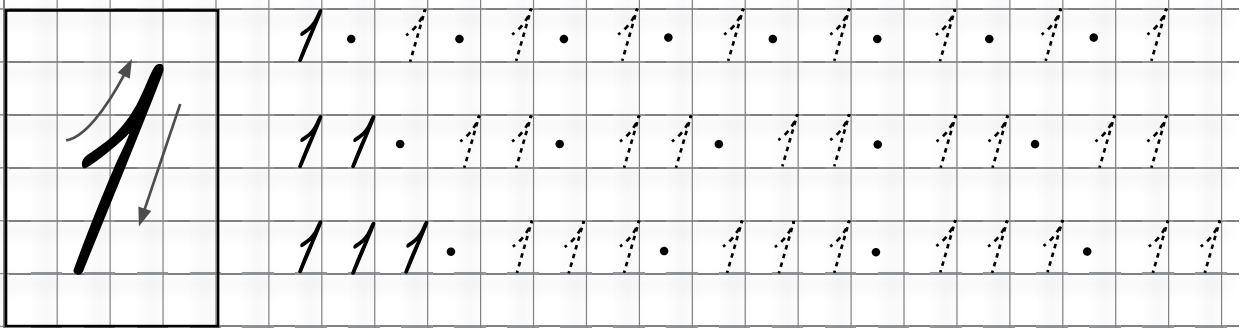

Нарисуй одну рыбку в аквариуме.




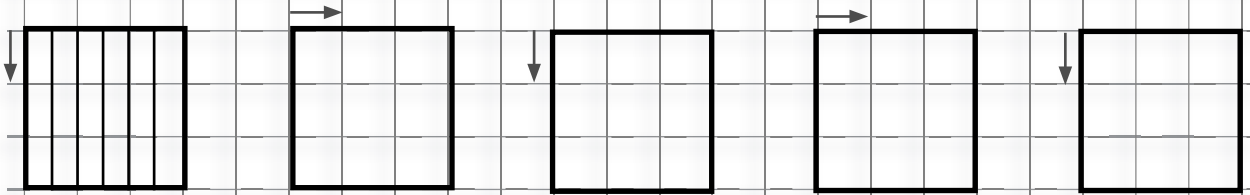
Заштрихуй по-разному.




Найди полку, на которой одна игрушка и раскрась её.



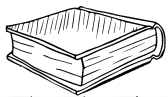
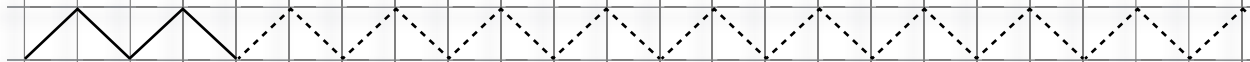
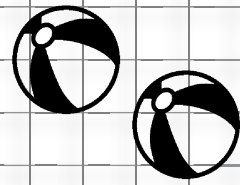
Число и цифра 2




2



2



1



2



1



2