

УДК 373.167.1:51
ББК 22.1я721
КТК 444
С95

Сычёва Г. Н.

С95 Прописи для левшей : математика / Г. Н. Сычёва. — Ростов н/Д : Феникс, 2019. — 32 с. : ил. — (Начальная школа с Галиной Сычёвой).

ISBN 978-5-222-31716-7

Прописи предназначены для обучения в начальной школе леворуких детей, которые оказываются в меньшинстве среди праворуких одноклассников и испытывают определенные трудности в обучении письму.

Используя данное пособие, дети научатся правильно держать ручку, соблюдать верный наклон тетради, писать цифры, формировать каллиграфические навыки и вырабатывать красивый почерк для дальнейшего обучения.

Пособие будет востребовано как учителем в классе, так и дома родителями.

**УДК 373.167.1:51
ББК 22.1я721**

Учебное издание

0+

ЕАС

Галина Николаевна Сычёва

**ПРОПИСИ ДЛЯ ЛЕВШЕЙ
МАТЕМАТИКА**

Ответственный редактор *Д. Волкова*
Выпускающий редактор *Г. Логвинова*

Формат 84x108 $\frac{1}{16}$. Бумага офсетная.
Тираж 4000 экз. Заказ №

ООО «Феникс»

344011, Россия, Ростовская обл., г. Ростов-на-Дону, ул. Варфоломеева, 150

Тел./факс: (863) 261-89-50, 261-89-59

Сайт издательства: www.phoenixrostov.ru

Интернет-магазин: www.phoenixbooks.ru

Изготовлено в России. Дата изготовления: 05.2019.



Изготовитель: ООО «Чеховский печатник»
142300, Россия, Московская обл., Чеховский р-н, г. Чехов,
ул. Полиграфистов, д. 1, корп. А, пом. 12, эт. 4

ISBN 978-5-222-31716-7

© Сычева Г. Н., 2019
© Оформление: ООО «Феникс», 2019
© Shutterstock.com, илл.
© В оформлении обложки использованы иллюстрации по лицензии Shutterstock.com

От автора

Проблемы, с которыми сталкивается леворукий ребёнок в школе при обучении письму букв русского алфавита, весьма существенны и требуют огромных усилий и внимания ребёнка.



При обучении математике этих проблем меньше, потому что цифр гораздо меньше. Но тем не менее обучению письму цифр тоже надо уделить достаточно внимания. Как и правши, леворукие дети пишут цифры с верхнего правого угла, но не делают большой наклон, цифры ближе к прямым.

В данной прописи каждой цифре уделено две страницы: на одной отрабатывается её печатный вид, с указанием стрелками хода движения, а на другой — вид письменной цифры высотой в две клетки и в одну, как в школьной тетради. Стрелками тоже указано направление движения. Для лучшего запоминания написания цифры после каждого образца дети обводят по пунктирным линиям данные цифры. Многочисленные узоры из различных линий и геометрических фигур будут способствовать укреплению мышц и аккуратности письма.

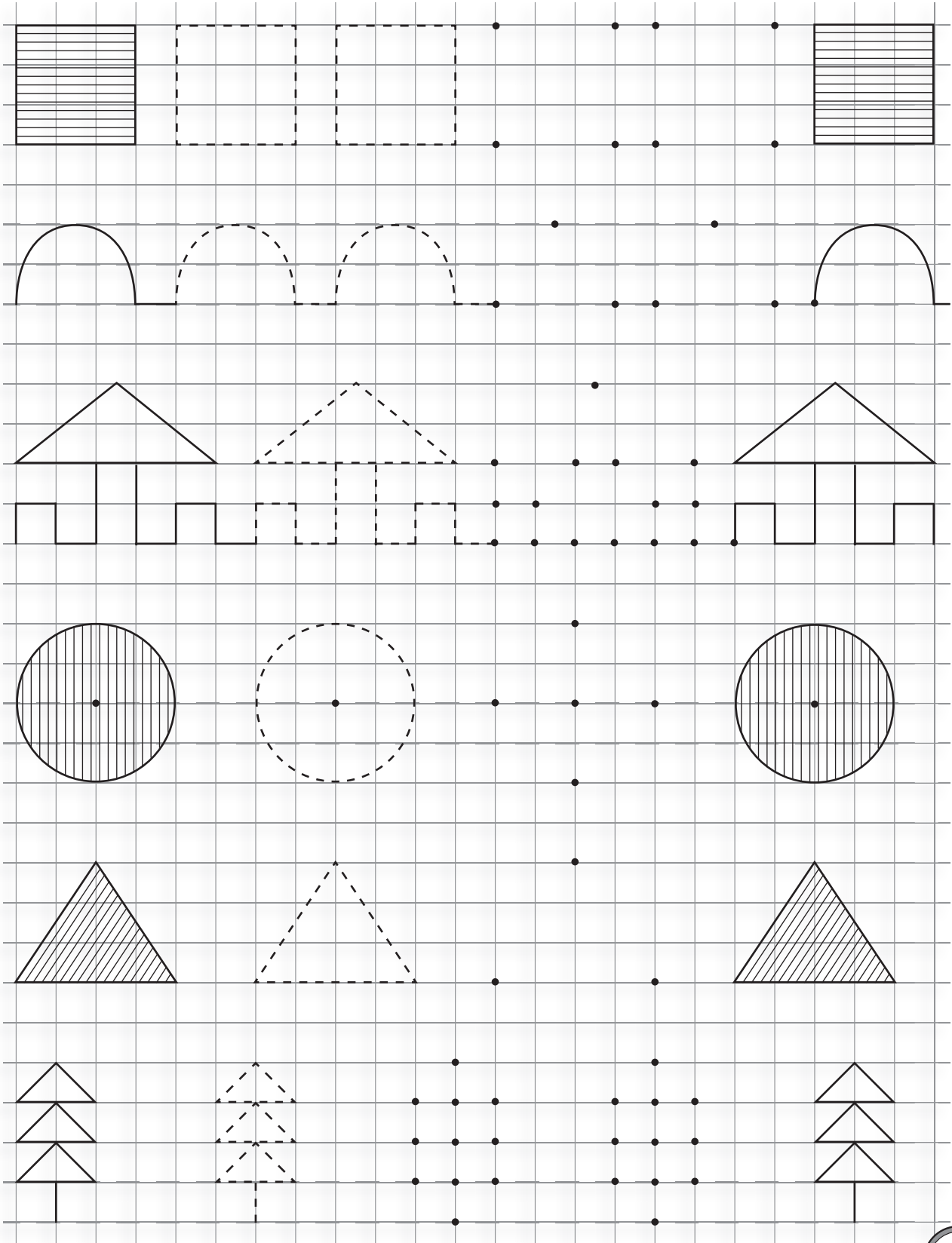
Прописи могут быть востребованы учителями школы и заботливыми родителями, которые искренне хотят помочь своему ребёнку в школьном обучении.

Желаю удачи и успехов при обучении детей!

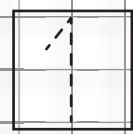
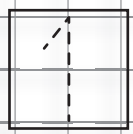
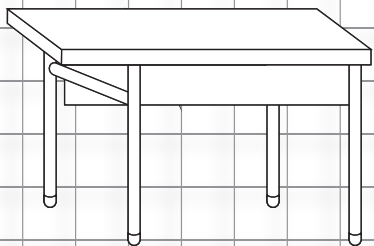


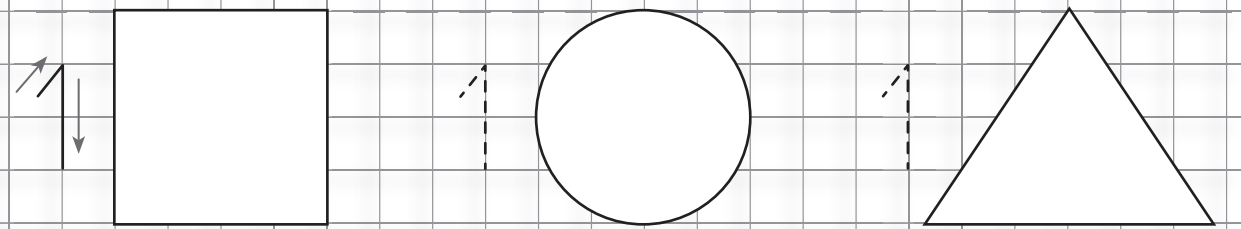
Подготовительные упражнения

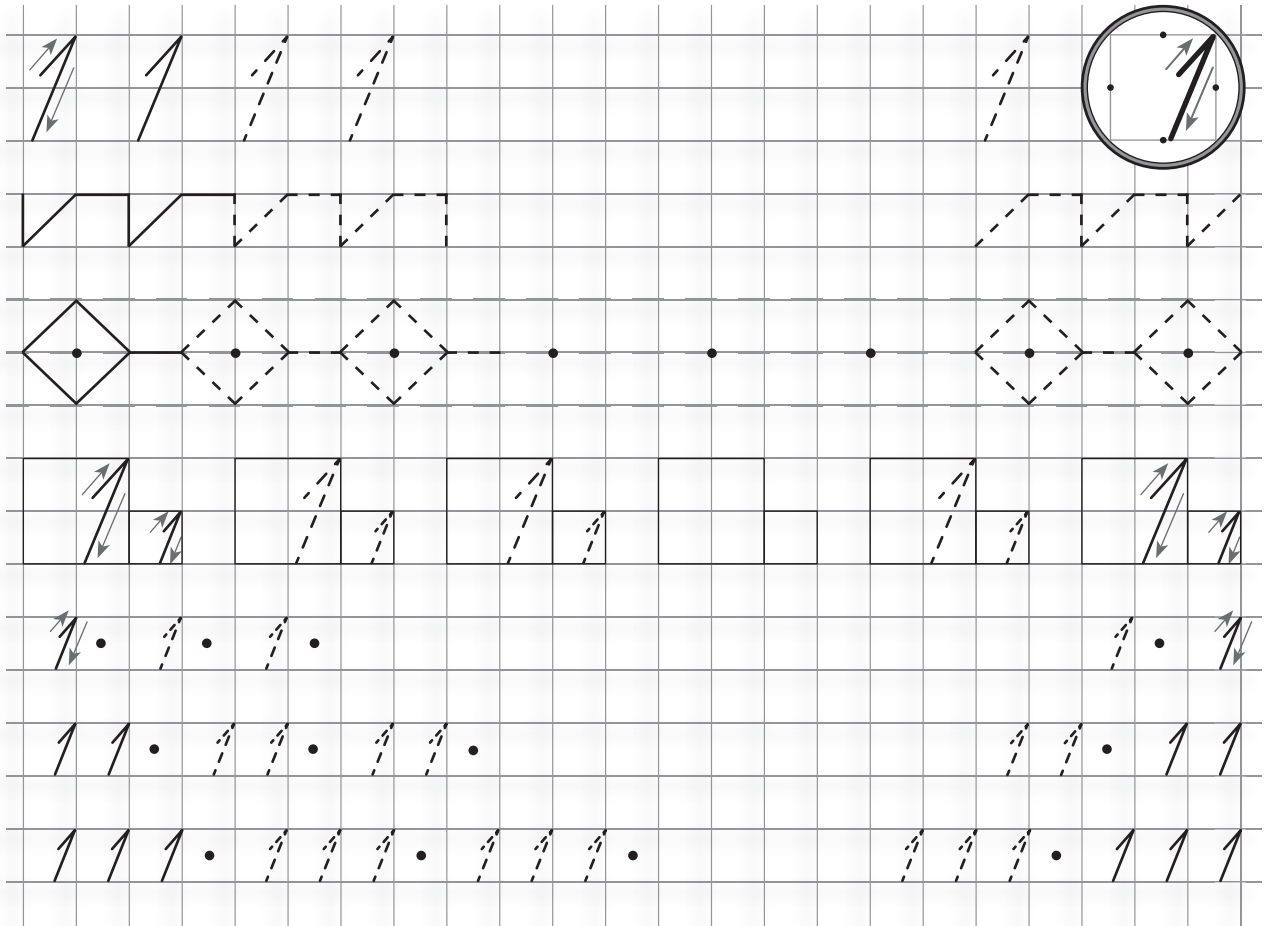
The grid contains the following tracing exercises:

- Row 1: A series of triangles. The first two are solid, the next two are dashed, and the last two are dotted.
- Row 2: A series of squares. The first two are solid, the next two are dashed, and the last two are dotted.
- Row 3: A series of triangles. The first two are solid, the next two are dashed, and the last two are dotted.
- Row 4: A series of circles. The first two are solid, the next two are dashed, and the last two are dotted.
- Row 5: A series of squares with a triangle on the right side. The first two are solid, the next two are dashed, and the last two are dotted.
- Row 6: A series of zig-zag lines. The first two are solid, the next two are dashed, and the last two are dotted.

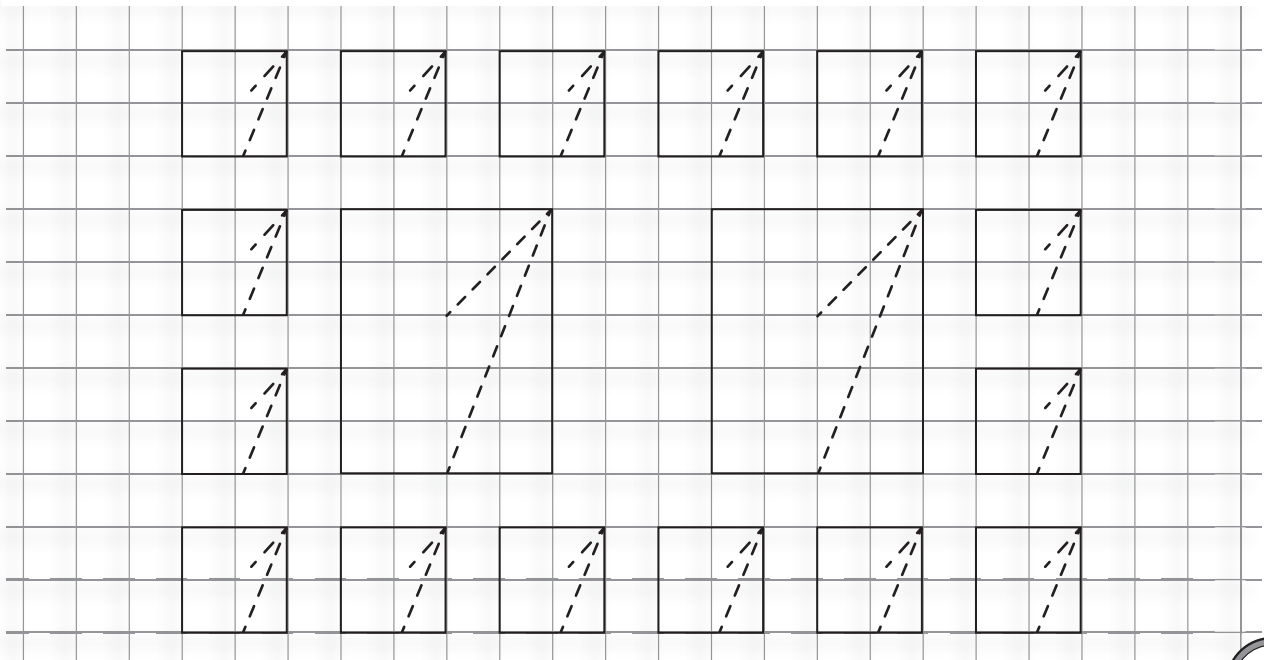


Число и цифра 1






Напиши цифру 1 в квадратах.




Закончи рисунок.



Нарисуй два окошка у домика, пять яблок на яблоне и четыре гриба на поляне.

Раздай каждому зайцу по морковке.



Сколько зайцев получили морковки?

Сколько зайцев остались без угощения?