



Содержание

Алфавит	4
Правила чтения букв	5
Гласные буквы	
Буква Aa	7
Буква Ee	12
Буква Ii	20
Буква Oo	25
Буква Uu	32
Буква Yy	35
Согласные буквы	
Буква Bb	39
Буква Cc	41
Буква Dd	46
Буква Ff	48
Буква Gg	51
Буква Hh	55
Буква Jj	57
Буква Kk	60
Буква Ll	62
Буква Mm	64
Буква Nn	67
Буква Pp	69
Буква Qq	73
Буква Rr	76
Буква Ss	79
Буква Tt	83
Буква Vv	88
Буква Ww	90
Буква Xx	93
Буква Zz	97
Тексты для чтения	100
Список использованных источников	107

Дорогие ребята!

Вы держите в руках книгу, которая, надеюсь, будет полезной каждому из вас. Очень скоро вы согласитесь с тем, что читать на французском языке просто, легко и очень весело.

Работая с этой книгой, вы научитесь читать слова, картинки помогут понять и запомнить их значение, а песенки сделают этот процесс очень увлекательным. Для успешного освоения правил чтения не забывайте многократно прослушивать и повторять за диктором записи правильного чтения слов, словосоченаний и предложений.

Обратите особое внимание на выражения, отмеченные знаком . А значок  подскажет, когда вы должны воспользоваться мобильным устройством для сканирования и распознавания QR-кода. С этой целью установите на мобильное устройство (смартфон, планшет) посредством Google Play Market или Apple Store одну из наиболее распространённых программ (QR Droid Private™, QuickMark, QR Code Reader и др.), а также программу YouTube. Далее следует запустить программу для сканирования кода и навести камеру на QR-код. Информация будет обработана приложением и выведена на экран.

После изучения основных правил чтения вы можете приступить к самостоятельному чтению текстов, размещённых в конце пособия.

Желаем удачи в обучении!



АЛФАВИТ



[40]

Aa



Bb



Cc



Dd



Ee



Ff



Gg



Hh



Ii



Jj



Kk



Ll



Mm



Nn



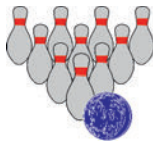
Oo



Pp



Qq



Rr



Ss



Tt



Uu



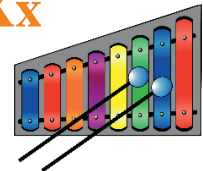
Vv



Ww



Xx



Yy



Zz



ПРАВИЛА ЧТЕНИЯ БУКВ



Таблица чтения гласных букв



Буква	Звук	Примеры
Aa	[a]	ananas, ami
Ee	[e]	renard, genou
Ii	[i]	abricot, livre
	[j]	miel, piano
Oo	[o]	trop, vélo
	[ɔ]	comme, robe
Uu	[y]	pur, tortue
Yy	между гласными буквами — [j]	royal, noyau
	между согласными буквами — [i]	stylo, pyramide



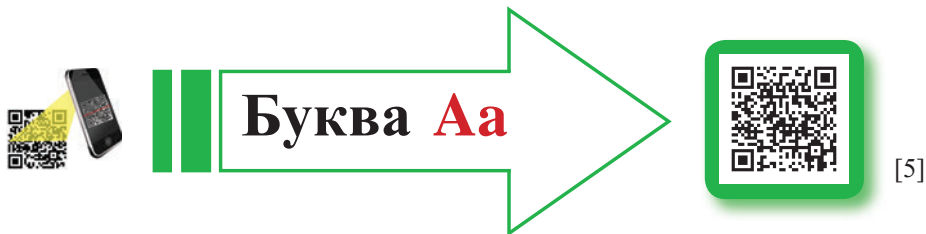
Таблица чтения согласных букв



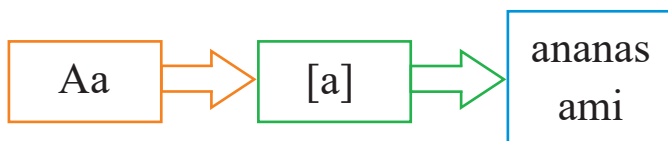
Буква	Звук	Примеры
Bb	[b]	banane, crabe
Cc	перед гласными e, i, y произносится как [s]	citron, glace, cygne
	в остальных случаях — [k]	escalier, crocodile
Dd	[d]	dent, danse
Ff	[f]	feu, fée

Буква	Звук	Примеры
Gg	перед гласными e, i, u произносится как [ʒ]	cage, girafe, gymnastique
	в остальных случаях — [g]	gomme, glace
Hh	[...]	hiver, hôpital
Jj	[ʒ]	jupe, jardin
Kk	[k]	koala, kimono
Ll	[l]	lampe, lapin
Mm	[m]	maman, meuble
Nn	[n]	nuit, neige
Pp	[p]	pomme, pont
Qq	встречается только в буквосочетании qu — [k]	qui, queue
Rr	[r]	ruban, raisin
Ss	[s]	veste, classe
	между гласными — [z]	rose, maison
Tt	[t]	tente, tortue
Vv	[v]	volcan, voiture
Ww	[w]	kiwi, wagon
Xx	[ks]	taxi, xylophone
	в начале слова между гласными иногда как [gz]	exotique, examen
	в порядковых числительных — [z]	sixième, dixième
	в количественных числительных — [s]	six, dix
Zz	[z]	zèbre, zoo

ГЛАСНЫЕ БУКВЫ



Вспомните название буквы **Аа**. Обратите внимание на звук, который она передаёт, и прочитайте слова с этим звуком:



Задания



1. Прочитайте слова:

[a]

ananas —



ананас

ami —



друг

canard —



утка

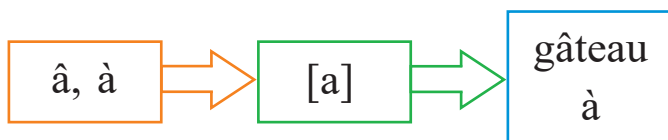
balle —



мяч



Запомните, как читаются эти буквы, произнесите звук, который они передают, и прочитайте слова:





2. Прочитайте слова:

[a]

gâteau —



торт

âne —



осёл

à —



от, по, за, для

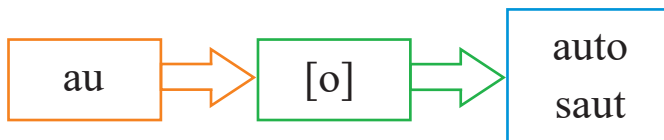
là —



там, туда, здесь



Запомните, как читается это буквосочетание, произнесите звук, который оно передаёт, и прочитайте слово:



3. Прочитайте слова:


[o]

saut —



скачок

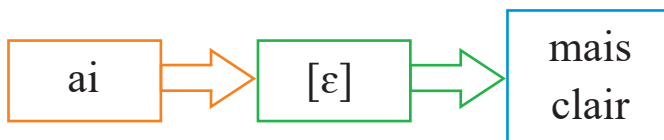
auto —



автомобиль



Запомните, как читается это буквосочетание, произнесите звук, который оно передаёт, и прочитайте слово:





4. Прочитайте слова:

[ɛ]

mais —



но, зато

clair —



ясно

balai —



метла, веник

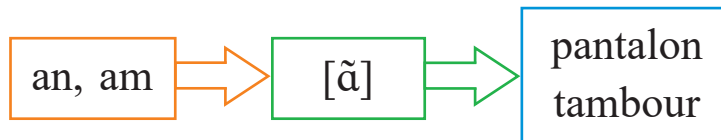
aile —



крыло



Запомните, как читаются эти буквосочетания, произнесите звук, который они передают, и прочитайте слова:



5. Прочитайте слова:

[ã]

champignon —



гриб

orange —




апельсин,
оранжевый

tambour —



барабан

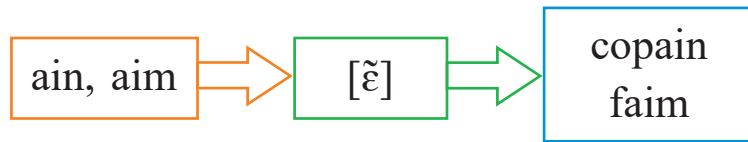
pantalon —



брюки



Запомните, как читаются эти буквосочетания, произнесите звук, который они передают, и прочитайте слова:



6. Прочитайте слова:

[ɛ̃]

copain —



друг, приятель,
общительный

bain —




ванна

train —



поезд

faim —



голод, жажда

7. Прочитайте слово и найдите соответствующую картинку:

ananas

1)



2)



3)



gâteau


1)




2)



3)






8. Посмотрите на картинку, выберите и прочитайте соответствующее название:



- 1) à;
- 2) là;
- 3) saut.



- 1) aile;
- 2) orange;
- 3) clair.



- 1) faim;
- 2) bain;
- 3) train.



- 1) mais;
- 2) aile;
- 3) saut.



9. Спойте песенку




:
[54]

Un canard a dit à sa cane:
«Ricane, ricane».
Un canard a dit à sa cane:
«Ricane» et la cane a ri».

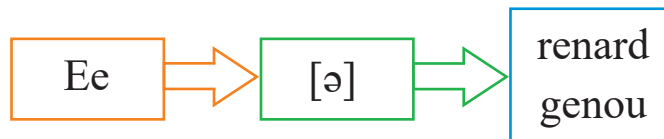


10. Прочитайте слова:

- | | | | | |
|--------|---------|----------|--------|-------------|
| ananas | là | gâteau | canard | balle |
| âne | ami | saut | à | champignon. |
| mais | balai | clair | aile | |
| orange | tambour | pantalon | copain | |
| train | faim | bain | auto | |



Вспомните название буквы Ее. Обратите внимание на звуки, которые она передаёт, и прочитайте слова с этими звуками:




Задания



1. Прочитайте слова:

[ə]

renard —



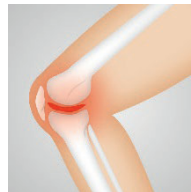
ЛИСИЦА

regarder —



СМОТРЕТЬ

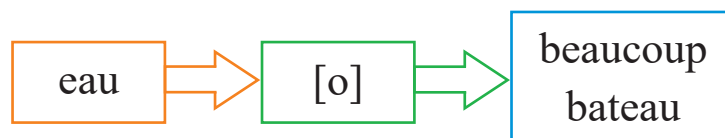
genou —



КОЛЕНО



Запомните, как читается это буквосочетание, произнесите звук, который оно передаёт, и прочитайте слово:





2. Прочитайте слова:

[o]

beaucoup —



МНОГО

bateau —



ЛОДКА

beau —



красивый

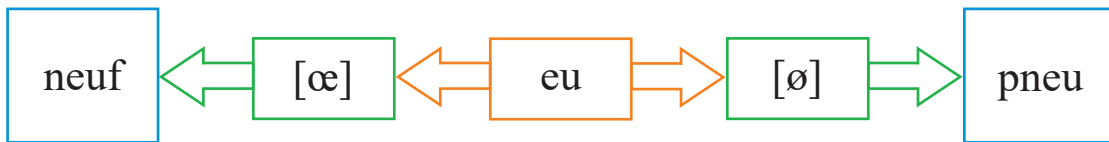
manteau —



ПАЛЬТО



Запомните, как читается это буквосочетание, произнесите звук, который оно передаёт, и прочитайте слово:



3. Прочитайте слова:

[œ]

neuf —



ДЕВЯТЬ

[ø]

pneu —



ШИНА

docteur —



ДОКТОР


feu —



ОГОНЬ



Запомните, как читается это буквосочетание, произнесите звук, который оно передаёт, и прочитайте слово:



4. Прочитайте слова:

[ɛ]

beige —




бежевый

neige —



снег

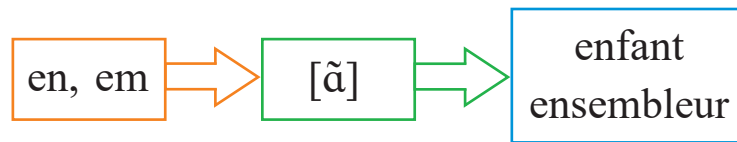
baleine —



кит



Запомните, как читаются эти буквосочетания, произнесите звук, который они передают, и прочитайте слова:



5. Прочитайте слова:

[ɑ̃]

enfant —



ребёнок

ensemble —



вместе

vent —



ветер


temple —



храм



Запомните, как читается это буквосочетание, произнесите звук, который оно передаёт, и прочитайте слова:



6. Прочитайте слова:

[ɛ̃]

frein —



ТОРМОЗ

peinture —



картина

plein —



ПОЛНЫЙ

Внимание: [ɛ]

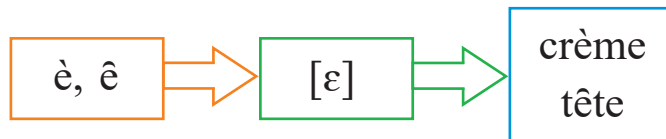
peine —



беда



Запомните, как читаются эти буквы, произнесите звук, который они передают, и прочитайте слова:



7. Прочитайте слова:

[ɛ]

crème —



крем

tête —



ГОЛОВА