


УСЫ, ЛАПЫ, ХВОСТ

Кошка – это маленький хищник, поэтому её тело приспособлено к охоте. Кости, мускулы и связки лап очень крепкие, что особенно важно в тех случаях, когда кошке нужно внезапно сорваться с места и побежать. У неё хорошо развиты органы чувств. Скорость, ловкость, умение бесшумно передвигаться, отличное обоняние, острое зрение и прекрасный слух – это именно те главные качества, которыми кошка владеет в совершенстве.

НЕОБЫЧНАЯ РАСЧЁСКА

Язык у кошек плоский и шершавый, покрытый большим количеством твёрдых ворсинок – бугорков. Поэтому, когда кошка тебя облизывает, показывая заботу, она может причинить небольшую боль, задевая бугорками. Ворсинки на языке помогают животному, действуя как эффективный инструмент для расчёсывания и приглаживания шерсти.



УШИ

Ими улавливаются колебания воздуха, которые передаются кошке в виде звуков. Животное может отслеживать одновременно два источника звука, так как ушные раковины могут двигаться независимо друг от друга

ГЛАЗА

Гораздо больше по сравнению с размерами головы и немного выпуклые

УСЫ

Длинные вибриссы – орган осязания. Они нужны, чтобы различать запахи, вкус и вибрацию

НОС

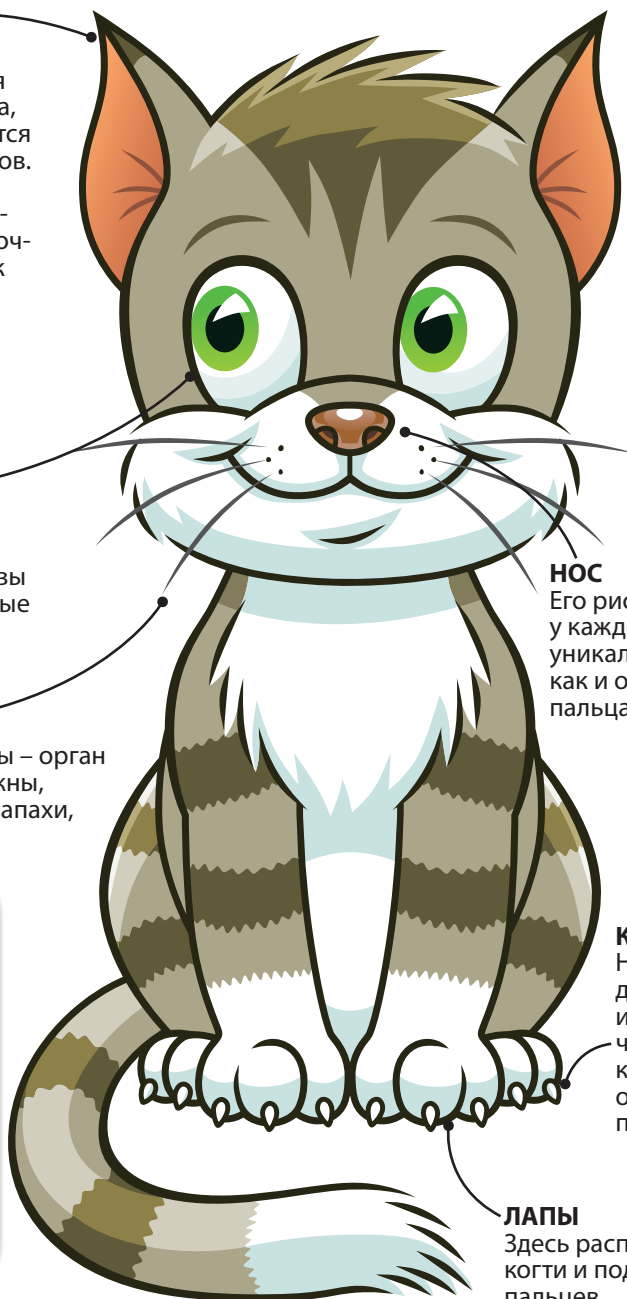
Его рисунок у каждого кота уникальный, как и отпечаток пальца у человека

КОГТИ

Необходимы для охоты и для того, чтобы карабкаться по отвесной поверхности

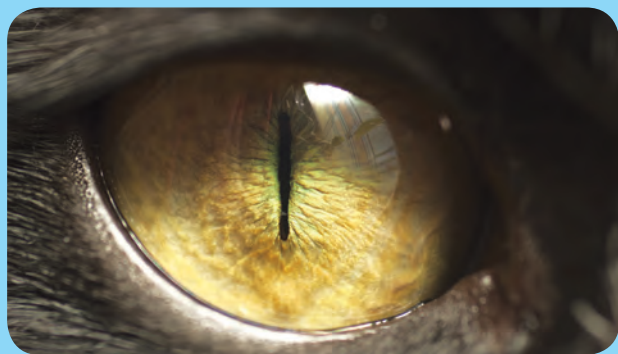
ЛАПЫ

Здесь расположены когти и подушечки пальцев



ВСЕВИДЯЩЕЕ ОКО

При взгляде на интересующий предмет кошка, как и человек, смотрит глазами в одном направлении. А вот зрение у неё, гораздо острее, чем наше, – превышает человеческое в шесть раз. Обзор глаз охватывает 200 градусов по дуге, поэтому кошка может хорошо разглядеть, что происходит у неё сбоку.



ГЛАВНАЯ ГОРДОСТЬ

Хвост помогает кошке сохранять равновесие и оставаться грациозной в различных ситуациях. Благодаря ему она может удачно охотиться, добывая еду в диких условиях. Хвост позволяет умело приземлиться во время прыжка на все четыре лапы. Средняя длина хвоста у взрослых котов – 28 сантиметров, у кошек – 25 сантиметров.

ПОДУШКИ НЕ ДЛЯ СНА

На лапах у кошки расположены кожаные подушечки. Они мягкие и шероховатые на ощупь. В подушечках находятся нервные окончания, которые помогают чувствовать температуру, а также определять неровности.



УСЫ – НЕ ДЛЯ КРАСЫ

Вибриссы, длинные волоски на мордочке, – важный орган осязания кошки. Эти усы настолько чувствительны, что способны уловить малейшее движение воздуха. Благодаря вибриссам, даже в условиях плохой видимости, кошке удаётся определить препятствие или опасность.



МАЛЕНЬКИЙ, ДА УДАЛЕНЬКИЙ

Для познания и исследования окружающего мира кошка использует нос. Это главный орган обоняния. Понаблюдай за своей питомицей – прежде чем приступить к еде, она долго обнюхивает миску. Делает это кошка для того, чтобы носом определить температуру пищи, используя его как термометр.

ОТЛИЧНЫЙ СЛУХ

Уши у кошек разных пород отличаются формой и размерами. Бывают большие и маленькие, прямые и висячие, даже загнутые наружу. Но все кошачьи уши «имеют» прекрасный слух: распознают более 100 звуков.



ЛЮБОПЫТНАЯ ОХОТНИЦА

Понаблюдай, как котёнок играет с клубком ниток, шариком или с клочком бумаги. Ты заметишь, как у него настороженно подняты ушки и напряжена каждая мышца тела. Он внимательно следит глазами за игрушкой, и вот уже готов атаковать свою добычу. Перед тобой настоящий маленький охотник!

ОХОТНИЧИЙ ИНСТИНКТ

У кошек он врождённый. Поэтому животное, которое даже ни разу не охотилось, точно знает, как это делать, например – за ящеркой в траве.



МУХОЛОВ

Коты любят охотиться за движущимися объектами. Не удивляйся, когда твой любимец начнёт ловить мух или кузнечиков, а поймав, может даже съесть их. Так он реализует свой хищный инстинкт. В дикой природе насекомые являются добычей для кошек.

ДРУЗЬЯ ИЛИ ВРАГИ?..

Если в твоём доме живут другие мелкие домашние питомцы, то не стоит их оставлять в одной комнате с кошкой. Нужно помнить, что даже маленький котёнок по природе остаётся хищником, а маленькие любимцы: рыбки, птички, кролики, мышки или хомячки могут стать для него добычей.



МЫ С ТОБОЙ РАВНЫ

Если при встрече с тобой пушистый любимец становится на задние лапы, это означает, что он стремится поприветствовать тебя на равных.

АКРОБАТ

Хвост у кошки выполняет те же функции, что и шест у канатоходца: он уравнивает тело и помогает сохранять равновесие.



ВВЕРХ И ВНИЗ

Все кошки взбираются вверх с невероятной лёгкостью. Крепкая, мощная мускулатура и острые когти позволяют им прочно держаться передними лапами за поверхность и отталкиваться от неё задними лапами. Однако спускаться кошкам трудно, поэтому чаще всего они просто прыгивают вниз.





ВЕСЁЛОЕ ПУТЕШЕСТВИЕ

Поездка к бабушке в деревню или переезд на новое место жительства вместе с пушистым питомцем может быть для него нелёгким испытанием. Поэтому, чтобы кошка чувствовала себя в пути комфортно и не доставляла хлопот, нужно хорошо подготовиться к будущему путешествию. У котёнка или даже у взрослой кошки перемещение с привычного знакомого места может вызвать стресс, но если соблюдать ряд правил для перевозки домашних животных, то поездка доставит удовольствие не только тебе, но и твоему любимцу!

ДОМИК ДЛЯ ПУТЕШЕСТВИЙ

Сумка-переноска необходима для того, чтобы выйти с кошкой на улицу. А в пластиковый контейнер обязательно положи мягкую подстилку.

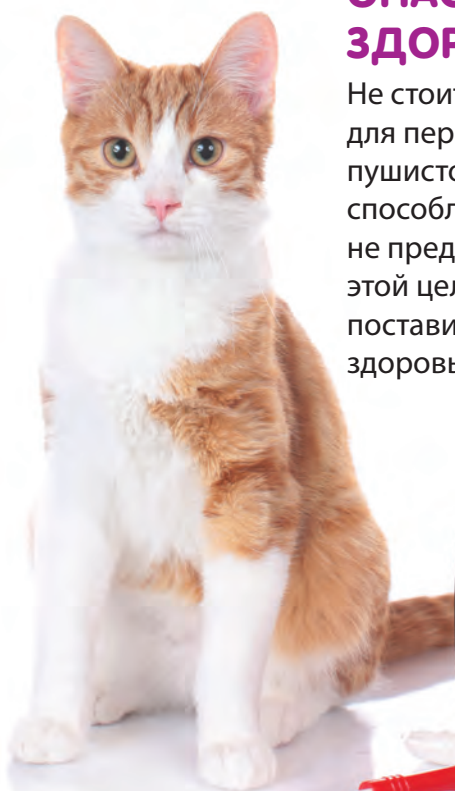


МЫ ЕДЕМ, ЕДЕМ, ЕДЕМ...

При перевозке кота на автомобиле, надо помнить, что питомца может укачать. Поэтому за 5–6 часов перед поездкой не стоит его кормить. Делая остановку во время путешествия, следи, чтобы животное не убежало.

ОПАСНО ДЛЯ ЗДОРОВЬЯ

Не стоит пользоваться для перевозки своего пушистого друга приспособлением, которое не предназначено для этой цели. Так можно поставить под угрозу здоровье кошки!




АПТЕЧКА ДЛЯ ПИТОМЦА

В поездку с кошкой необходимо взять лекарства и перевязочные средства, которые можно использовать, если она поранится.



ДОКУМЕНТЫ

Для поездки на поезде или самолёте нужно заранее оформить документы на твоего питомца: ветеринарный паспорт и, если необходимо, билет.



БЫТЬ РЯДОМ

Во время путешествия необходимо подбадривать кошку тихими и ласковыми словами. Животное успокоится, если будет чувствовать, что её хозяин рядом.



В ГОСТИ К АЙБОЛИТУ

В твоём доме появился котёнок. Конечно же, ты хочешь, чтобы он был здоровым и мог весело с тобой играть. Чтобы обеспечить питомцу здоровое будущее, необходимо регулярно посещать ветеринарную клинику и делать прививки домашнему любимцу. Какую прививку сделать первой, нужно ли проводить осмотр котёнка каждую неделю, как будет вести себя питомец после прививки – все эти вопросы можно будет задать на приёме у врача. В первый год жизни котёнка обязательно нужно пойти с ним к доктору для животных – ветеринару.

ПРОСТУДА!

Если кошка часто чихает, у неё слезятся глаза и течёт из носа, значит, она простудилась.



ПРИВИВКИ

Первые прививки котёнку делают после трёх месяцев. Для этого его отвозят в ветеринарную клинику. После прививок котёнок должен остаться дома на двухнедельный карантин, во время которого выносить котёнка на улицу нельзя.



ОБРАБОТКА ОТ ПАРАЗИТОВ

Даже если котёнок постоянно находится дома, он может быть заражён внутренними паразитами. Нужно регулярно проводить обработку животного от гельминтов (глистов), так как ими могут заразиться все члены семьи и домашние животные, которые живут в одной квартире.



ОСМОТР ПИТОМЦА

На первом приёме у ветеринара проводится полный осмотр животного. Врач проверит глаза, уши, нос, рот, внимательно изучит шёрстку и кожу, чтобы исключить заражение такими паразитами, как блохи и клещи. После осмотра котёнка доктор сам решит, в каком возрасте и какие ветеринарные процедуры провести.

ГЛАВНЫЙ ДОКУМЕНТ

После первой прививки (вакцинации) ветеринар составит последующий график прививок и выдаст ветеринарный паспорт для твоего питомца. В нём будут указаны сделанные прививки и дата очередного посещения. Этот паспорт следует хранить, потому что его обязательно потребуют для участия в выставках, в поездках и в гостиницах для кошек.

