



# В ДОМЕ ПОЯВИЛСЯ ЩЕНОК

**В** твоём доме появился маленький щенок, которым восхищается вся семья. Всем хочется баловать щенка, носить на руках, угощать вкусняшками. Но первые несколько дней и ночей будут беспокойными: щенок везде суёт свой нос, скулит, оставляет «лужи» и пробует вещи «на зуб». Что ты можешь сделать, чтобы новый член семьи быстрее привык к новому месту жительства? Как и чем кормить его, где уложить спать, когда нужно сделать прививки малышу, а самое главное – когда можно с щенком гулять на улице – на все эти вопросы ты получишь ответы на этих страницах.

## ЗАЩИТА ОТ БОЛЕЗНЕЙ

Первые прививки щенку делают, когда ему исполнится два месяца. Для этого его отвозят в ветеринарную клинику. После прививок он должен остаться дома на двухнедельный карантин, во время которого гулять с ним на улице нельзя.



### ЗНАЕШЬ ЛИ ТЫ, ЧТО...

В первое время у щенка не получается ходить в туалет в определённом месте. Чтобы облегчить уборку, нужно постелить на полу газеты или специальные пелёнки для собак. Это очень удобно!



## КУШАТЬ ПОДАНО, МАЛЕНЬКИЙ ДРУГ!

Сразу после появления щенка поставь для него миски со свежей водой и едой. Нужно узнать, какую пищу он ел ранее и, по крайней мере в первые дни, не менять его рацион.



## ПОРА ГУЛЯТЬ!

После прививок и карантина можно начинать приучать своего любимца к прогулкам. Выводить на улицу в туалет его нужно в любую погоду. Пока щенок маленький, обязательно гуляй с ним несколько раз в день.



## НОВЫЙ ДРУГ

Щенок в доме – это большая ответственность для других членов семьи. Если в доме ещё есть другие животные или маленькие дети, щенка нужно осторожно и внимательно познакомить со всеми. Сначала малыш может испугаться, но это явление временное. Дай ему время осмотреться на новом месте – обычно это длится до пяти дней. Щенок должен привыкнуть и принюхаться ко всем членам семьи, поэтому не нужно приглашать гостей – запахи чужих людей в это время нежелательны. Он должен знать: кто свой, а кто чужой.



## НА НОВОМ МЕСТЕ

Первая ночь в твоём доме будет для щенка беспокойной: он скулит и лает потому, что в новой обстановке ему сложно быть без мамы. Старайся не оставлять щенка ночью одного. Лучше поместить его в своей комнате на мягкой подстилке или в коробке с высокими бортиками, если он сильно напуган. Щенок будет чувствовать себя уверенно в твоём присутствии, и вы оба сможете поспать спокойно.





# ПРАВИЛЬНОЕ ПИТАНИЕ

**Р**азнообразное и сбалансированное питание, дающее собаке необходимое количество питательных веществ, крайне важно для здоровья и хорошего самочувствия. Очень важно, чем ты будешь кормить малыша. Питательная и энергетическая ценность рациона, который получает собака с самого раннего возраста, определяет состояние его здоровья на всю жизнь. Для максимальной реализации способностей собаки, заложенных в ней с рождения, особенно важно организовать правильное кормление щенка. Питание должно учитывать потребности растущего организма, быть безопасным и вкусным. У питомца обязательно должен быть постоянный доступ к миске со свежей питьевой водой.

## ЦЕННОСТЬ РАЗЛИЧНЫХ ПИТАТЕЛЬНЫХ ВЕЩЕСТВ

Хотя собаки относятся к хищникам, на самом деле они всеядны, и их рацион не может быть основан исключительно на мясе. Помимо белка, сбалансированное питание



должно включать в себя углеводы, жиры, витамины и минеральные соли. Белки необходимы для роста и восстановления тканей, углеводы помогают регулировать работу кишечника, а жиры, например, вырабатывают энергию.

## ЗНАЕШЬ ЛИ ТЫ, ЧТО...

Собаки предпочитают сохранять излишки пищи, вот почему они прячут кости.



## ПРАВИЛЬНАЯ ДОЗИРОВКА

Необходимое количество пищи зависит от различных факторов, таких как возраст собаки, образ жизни, который она ведёт (малоподвижный, среднеактивный или очень активный), порода и физиологическое состояние (рост, беременность, кормление щенков и старость). Потребность в калориях сильно отличается у собак разных размеров. Маленьким собачкам, таким как йоркширский терьер, необходимо, приблизительно, 200 калорий в день. Сравни эту цифру с 1 680 калориями для немецкой овчарки и 2 800 калориями для дога.



Йоркширский терьер



Немецкая овчарка



Датский дог

## КАКАЯ ЕДА ЛУЧШЕ

Несомненное преимущество фабричной еды состоит в том, что она удобна для употребления и, кроме того, содержит все необходимые питательные вещества в правильных пропорциях. Если ты сам занимаешься приготовлением пищи для собаки, помни, что углеводы и белки должны присутствовать в соотношении 1:1. Например, тарелку хорошо сваренного, несолёного риса или макарон следует смешать с мясом (слегка обжаренным) или варёной рыбой, молодым сыром или сваренным вкрутую яйцом. Также в пищу можно добавлять зелень.



# ВИЗИТ К ВЕТЕРИНАРУ



**В** твоём доме появился щенок. Конечно же, ты хочешь, чтобы он был здоровым и мог весело с тобой играть. Чтобы обеспечить питомцу здоровое будущее, необходимо регулярно посещать ветеринарную клинику и делать прививки домашнему любимцу. Какую прививку сделать первой, нужно ли проводить осмотр щенка каждую неделю, как будет вести себя питомец после прививки – все эти вопросы можно будет задать на приёме у врача. В первый год жизни щенка обязательно нужно пойти с ним к доктору для животных – ветеринару.

## ПРИВИВКИ

Первые прививки щенку делают около 8–10 недель. Для этого его отвозят в ветеринарную клинику. После прививок щенок должен остаться дома на двухнедельный карантин, во время которого гулять с ним на улице нельзя.




## ПЕРВИЧНЫЙ ОСМОТР

На первом приёме у ветеринара проводится полный осмотр животного. Врач проверит глаза, уши, нос, рот, внимательно изучит шёрстку и кожу, чтобы исключить заражение такими паразитами, как блохи и клещи. После осмотра щенка доктор сам решит, в каком возрасте и какие ветеринарные процедуры провести.


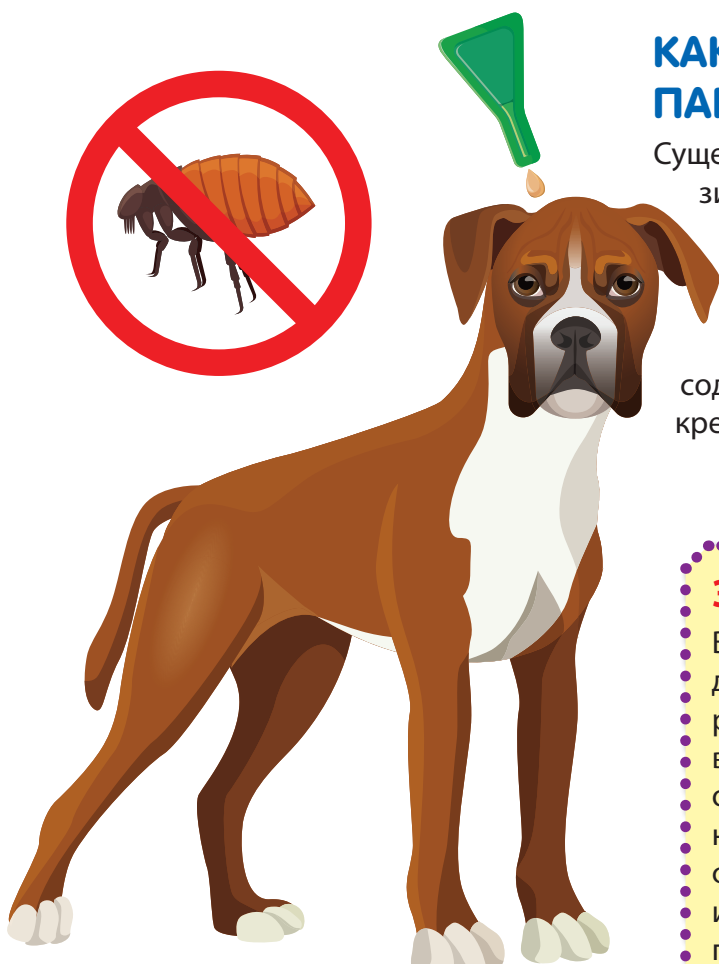
## ОБРАБОТКА ОТ ВНУТРЕННИХ ПАЗАРИТОВ

Даже если щенок находится в самых лучших домашних условиях, он может быть заражён внутренними паразитами. Нужно регулярно проводить обработку животного от гельминтов (глистов), так как ими могут заразиться все члены семьи и домашние животные, которые живут в одной квартире. Надо посоветоваться с ветеринаром, который сделает анализы, чтобы установить возбудителя. Дело в том, что одно и то же средство может избавлять от одних паразитов и способствовать развитию других. У щенков почти всегда есть глисты, поэтому перед покупкой или взятием собаки из питомника следует поинтересоваться, были ли они выведены.



## КАК БОРОТЬСЯ СО ВНЕШНИМИ ПАЗАРИТАМИ

Существует огромное количество наружных паразитов (блохи, вши, клещи), которые могут причинить вред собаке. Для избавления от самых распространённых наружных паразитов можно купить ошейники, спреи или средства точечного воздействия (например, пипетка, содержимое которой следует наносить на конкретные участки кожи).



### ЗНАЕШЬ ЛИ ТЫ, ЧТО...

Ветеринарный паспорт для собаки – важный документ, удостоверяющий личность четвероногого питомца. На бумажном носителе ветеринар указывает основные сведения о животном, проставляет отметки о вакцинации, репродуктивной системе, клеивает фотографию. Ветеринарный паспорт нужно иметь собакам всех пород и беспородным питомцам, проживающим с человеком.



# ЕДЕМ ОТДЫХАТЬ

**Б**ольшинство хозяев не готовы оставлять своего любимца одного дома, независимо от того будет ли он размещён в специализированной гостинице или за ним приглядят знакомые. Расставание с человеком для многих собак огромный стресс. Остаётся вариант – взять питомца с собой. Теперь важно позаботиться о безопасности и удобстве животного, чтобы путешествие прошло спокойно.

## СОБРАТЬ ДОКУМЕНТЫ ПЕРЕД ОТЪЕЗДОМ

Если ты отправляешься на отдых за границу, удостоверься в том, что все документы и прививки питомца в порядке. Для вывоза собаки за территорию России необходимо, чтобы ей под кожу был вживлён микрочип, а также нужны следующие документы: ветеринарный паспорт международного образца с отметками обо всех необходимых прививках, обработке против паразитов и наличии микрочипа, ветеринарное свидетельство и справка об отсутствии племенной ценности.



## АВТОМОБИЛЬ

Во время путешествия в машине спокойная собака может без проблем находиться на заднем сиденье, если она должным образом пристёгнута. При этом необходимо открыть окно для доступа свежего воздуха. Переносимость или непереносимость езды в автомобиле не связана с породой собаки и полностью зависит от конкретного животного. В любом случае лучше постепенно приучать питомца к автомобилю с малого возраста – так собака будет испытывать меньше неудобств.



## ПОЕЗД

Собаки могут путешествовать на поезде даже без специальных контейнеров, если они в наморднике и на поводке. Животные не имеют право на отдельное место и должны находиться рядом с хозяином.




## КОРАБЛЬ

Правила путешествия на корабле зависят от судоходной компании. Обычно хозяева могут оставаться со своими собаками в течение всей поездки, но некоторые компании предпочитают выделять им специальное место и запрещают доступ в общие зоны.

## САМОЛЁТ

Каждая авиакомпания устанавливает собственные правила перевозки собак. В большинстве случаев им отводится специальное место в багажном отделении, а в салоне самолёта разрешается перевозить только небольших собак.



### ЗНАЕШЬ ЛИ ТЫ, ЧТО...

Если твоего друга укачивает в автомобиле, в поезде, на корабле или в самолёте, можно дать ему предназначенное для людей лекарство от тошноты в количестве, предписанном ветеринаром, который рассчитает дозу в зависимости от веса животного.