



## **Как построен этот календарь и как им пользоваться?**

Астрологи уверяют, что растения, урожай с которых мы собираем из земли (картофель, корнеплоды), надо сеять и сажать на убывающей Луне, а те растения, урожай с которых мы собираем над землей (зелень, томаты, капустные растения и так далее), — на растущей. Объясняют они это так.

Корневая система максимально насыщается влагой не весь период убывающей Луны, а только в первой фазе, когда сила притяжения Луны минимальна и основную роль играет гравитационная сила Земли, «втягивающая» корневую систему в почву.

Когда Луна находится во второй и четвертой фазах сила ее притяжения максимальна, и тогда некоторое влияние она оказывает на рост надземной части растений, особенно заметно это в четвертой фазе, когда на небе полная Луна. Она дает дополнительное освещение в ночное время и фотосинтез в зеленых листьях не прекращается даже ночью.

Итак, в первой фазе Луны, наступающей сразу после Новолуния, в течение недели идет интенсивный рост корней до середины периода растущей Луны, а значит, следует пересаживать рассаду или сажать деревья и кустарники, многолетние цветы. Затем начинается вторая фаза и более

**Надо отчетливо понимать, что основное влияние на сроки посева и посадок-пересадок оказывают местные погодные условия, готовность почвы к севу, хорошее качество семян и рассады, районированных для вашего региона сортов и видов, и, между прочим, гораздо более важный фактор, нежели знаки зодиака, ваше хорошее настроение. Сейте и сажайте, радуясь, что даете жизнь своим растениям, а не считаете эту работу тяжким каторжным трудом. Тогда уж лучше ничего не растите.**

интенсивно развивается надземная часть растений. Поэтому сеять семена следует в начале второй и четвертой фаз.

Для каждого месяца в календаре дается точное время наступления Новолуния ●, половины периода растущей Луны ☽, Полнолуния ○ и половины периода стареющей ☾. Таким образом, весь период обращения Луны вокруг Земли традиционно разбит на 4 лунные фазы. Первая фаза длится от Новолуния до середины растущей Луны, вторая от этого момента до Полнолуния, третья от Полнолуния до середины периода убывающей Луны и четвертая от этой точки до очередного Новолуния.

В календаре на каждой странице под соответствующим месяцем есть строка под названием «Фазы Луны». В этой строке расположены знаки ● ☽ ○ ☾. Между указанными знаками стоят римские цифры, которые указывают, в какой именно из четырех фаз Луна находится в этот период времени.

Над знаками строкой выше стоят цифры. Цифры, стоящие над каждым знаком над скобками сверху, обозначают даты; в скобках указано точное московское время наступления Новолуния, середины периода растущей Луны, Полнолуния, середины периода убывающей Луны. Часы отделены от минут точкой.


Например, следующий фрагмент, стоящий подкакой-либо из таблиц,

убывает		растет
	25	
	(14:02)	
☾	●	☽
IV		I

означает, что Новолуние наступит 25-го числа указанного в самой верхней строке месяца таблицы прохождения Луны через знаки Зодиака в 14 часов 2 минуты московского времени. Римская цифра IV обозначает четвертую фазу Луны (до Новолуния), а цифра I обозначает первую фазу Луны, которая всегда идет сразу после Новолуния. В самой верхней строке указан характер Луны в периоде (растущая от ● до ○ или убывающая от ○ до ●).


Пользоваться этим календарем просто и удобно. Выбираете подходящий в вашем регионе срок посева или посадок того или иного растения. Смотрите под приведенной таблицей прохождения Луны через знаки Зодиака в нужном вам месяце, в какой именно фазе Луны вы будете сеять либо сажать свои растения. Если следуете знакам Зодиака, то найдите в таблице дни, не отмеченные звездочкой, которые попадают в выбранную вами фазу Луны. Вот они-то и считаются наиболее подходящими. Звездочкой отмечены дни, которые в настоящее время считаются неблагоприятными. Кроме того, звездочкой отмечены дни Новолуния и Полнолуния, а также время за 12 часов перед их наступлением и 12 часов после, поскольку считается, что это неблагоприятное время для работ на огороде и в саду.

Следует сказать, что благоприятные и неблагоприятные для сельских работ знаки Зодиака время от времени меняются местами, в зависимости от меняющегося мнения астрологов. Так, в начале прошлого столетия знак Близнецов считался благоприятным знаком, а в настоящее время — нет. И связано это прежде всего с тем, что нет убедительных научных доказательств по этому вопросу. Из всего




арсенала астрологии именно этот раздел наименее изучен, но, как это ни странно, именно он наиболее популярен.

Так что можете смело пренебрегать влиянием знаков лунного Зодиака на растения и пользоваться исключительно фазами Луны. Кстати, наши далекие предки именно так и поступали, поскольку равным счетом ничего не знали о знаках Зодиака. Другое дело — человек. На него влияние знаков солнечного Зодиака существенно, и в данной сфере астрология достигла значительных успехов.



Для удобства читателей сроки сева и посадок основных культур даны под таблицей знаков Зодиака для каждого месяца с учетом лунных фаз. Читателям же самим предоставляется возможность определить по таблицам прохождения Луны через знаки Зодиака наиболее подходящие (или запрещенные) для сева и посадок в этом периоде дни в соответствии с астрологическими рекомендациями.

Выделенные полужирным шрифтом дни, наиболее благоприятны, отмеченные звездочкой — считаются запрещенными. Остальные дни нейтральные, естественно, их тоже можно использовать для сева и посадок. Дни Льва и Водолея отмечены звездочками. Но для Льва запрет стоит только на огородных растениях. Лев вполне благоприятный знак для садовых растений. А вот дни Водолея считаются непригодными для любых растений. Конечно же следует согласовать свои работы с климатом в вашей местности. Если у вас обычно идет посев в феврале, марте, то и сеять надо в это время, а если вы живете на севере, то и посев в вашей местности проходит в апреле или мае и даже в июне. Кроме того, в таблицах указано питерское время, следовательно, следует учитывать свой часовой пояс. Жителям регионов, расположенных восточнее надо к указанному в таблицах времени добавлять соответствующее их часовому поясу число часов, чтобы получить местное время. А жителям, живущим западнее надо отнимать нужное число часов.





**ЯНВАРЬ**



Прождеие Луной знаков  
Зодиака в январе  
с 2022 по 2031 годы



# 2022 ГОД

Знаки Зодиака		Дни января
Овен	♈	8 (7.27), 9*, 10
Телец	♉	10 (17.48), 11, 12, 13
Близнецы	♊	13 (6.09), 14, 15
Рак	♋	15 (19.12), 16, 17*, 18
Лев	♌	18* (7.04), 19*, 20*
Дева	♍	20 (17.03), 21, 22, 23
Весы	♎	23 (1.04), 24, 25
Скорпион	♏	25* (6.58), 26, 27
Стрелец	♐	1, 2, 27 (10.36), 28, 29
Козерог	♑	2 (2.03), 3*, 4, 29 (12.10), 30, 31
Водолей	♒	4 (1.45), 5, 6, 31* (12.44)
Рыбы	♓	6 (2.18), 7, 8

Характер Луны в периоде	убывает		растет		
	Дата и время начала периода	2 (21.45)	9 (21.12)	18 (2.50)	25 (16.42)
Фаза Луны	☾	●	☽	○	
	III	IV	I	II	III
Рекомендации	Посев, прополка, опрыскивание — во II и IV фазах Посадка, полив, подкормка — в I и III фазах				



# 2023 ГОД

Знаки Зодиака		Дни января
Овен	♈	25 (21.40), 26, 27, 28*
Телец	♉	1, 2, 3, 28 (2.44), 29, 30
Близнецы	♊	3 (5.45), 4, 5, 30 (12.36), 31
Рак	♋	5 (17.16), 6, 7, 8
Лев	♌	8* (5.47), 9*, 10*
Дева	♍	10 (18.16), 11, 12, 13
Весы	♎	13 (5.58), 14, 15*
Скорпион	♏	15* (15.09), 16, 17
Стрелец	♐	17 (20.37), 18, 19
Козерог	♑	19 (22.13), 20, 21
Водолей	♒	21* (21.30), 22*, 23*
Рыбы	♓	23 (20.37), 24, 25

Характер Луны в периоде	убывает		растет			
	Дата и время начала периода	7 (2.09)	15 (5.11)	21 (23.54)	28 (18.20)	
Фаза Луны	☾		●		☽	○
	III	IV	I	II	III	
Рекомендации	Посев, прополка, опрыскивание — во II и IV фазах Посадка, полив, подкормка — в I и III фазах					

# 2024 ГОД

Знаки Зодиака		Дни января
Овен	♈	16 (7.50), 17, 18
Телец	♉	18 (11.13), 19, 20
Близнецы	♊	20 (16.59), 21, 22, 23
Рак	♋	23 (0.52), 24, 25
Лев	♌	25* (10.38), 26*, 27*
Дева	♍	1, 2, 3, 27 (22.12), 28, 29, 30
Весы	♎	3 (3.48), 4, 5, 30 (11.05), 31
Скорпион	♏	5 (15.41), 6, 7, 8
Стрелец	♐	8 (0.10), 9, 10
Козерог	♑	10 (4.35), 11*, 12
Водолей	♒	12* (6.02), 13*, 14*
Рыбы	♓	14 (6.30), 15, 16

Характер Луны в периоде	убывает		растет		
	Дата и время начала периода	4 (6.32)	11 (14.58)	18 (7.54)	25 (20.55)
Фаза Луны	☾	●	☽	○	
	III	IV	I	II	III
Рекомендации	Посев, прополка, опрыскивание — во II и IV фазах Посадка, полив, подкормка — в I и III фазах				

# 2025 ГОД

Знаки Зодиака		Дни января
Овен	♈	5 (22.02), 6, 7, 8
Телец	♉	8 (1.12), 9, 10
Близнецы	♊	10 (4.08), 11, 12
Рак	♋	12 (7.25), 13*, 14*
Лев	♌	14* (12.23), 15*, 16*
Дева	♍	16 (19.47), 17, 18, 19
Весы	♎	19 (6.34), 20, 21
Скорпион	♏	21 (19.21), 22, 23, 24
Стрелец	♐	24 (7.30), 25, 26
Козерог	♑	26 (16.44), 27, 28
Водолей	♒	1* (13.51), 2*, 3*, 28* (19.33), 29*, 30*, 31
Рыбы	♓	3 (18.22), 4, 5, 31 (1.54)

Характер Луны в периоде	растет		убывает		
	Дата и время начала периода	7 (2.57)	14 (1.28)	21 (23.32)	29 (23.37)
Фаза Луны	☾	○	☾	●	
	I	II	III	IV	I
Рекомендации	Посев, прополка, опрыскивание — во II и IV фазах Посадка, полив, подкормка — в I и III фазах				

# 2026 ГОД

Знаки Зодиака		Дни января
Овен	♈	23 (16:25), 24, 25
Телец	♉	25 (21:05), 26*, 27
Близнецы	♊	1, 2, 27 (23:55), 28, 29, 30
Рак	♋	2 (16:09), 3, 4, 30 (01:31), 31
Лев	♌	4* (16:43), 5*, 6*
Дева	♍	6 (19:56), 7, 8, 9
Весы	♎	9 (03:05), 10*, 11
Скорпион	♏	11 (13:55), 12, 13, 14
Стрелец	♐	14 (02:33), 15, 16
Козерог	♑	16 (14:47), 17, 18, 19
Водолей	♒	19* (01:18), 20*, 21*
Рыбы	♓	21 (09:49), 22, 23

Характер Луны в периоде	убывает		растет		
	Дата и время начала периода	3 (13:03)	10 (18:48)	18 (22:52)	26 (07:47)
Фаза Луны	☾	○	☽	●	
	I	II	III	IV	I
Рекомендации	Посев, прополка, опрыскивание — во II и IV фазах Посадка, полив, подкормка — в I и III фазах				

# 2027 ГОД

Знаки Зодиака		Дни января
Овен	♈	14 (0.15), 15, 16
Телец	♉	16 (7.45), 17, 18
Близнецы	♊	18 (11.34), 19, 20
Рак	♋	20 (12.22), 21, 22
Лев	♌	22* (11.46), 23*, 24*
Дева	♍	24 (12.46), 25, 26
Весы	♎	26 (14.13), 27, 28
Скорпион	♏	1 (13.17), 2, 3, 28 (20.22), 29, 30, 31
Стрелец	♐	3 (23.58), 4, 5, 6, 31 (6.15)
Козерог	♑	6 (12.18), 7, 8*, 9
Водолей	♒	9* (1.12), 10*, 11*
Рыбы	♓	11 (13.37), 12, 13, 14

Характер Луны в периоде	растет		убывает		
	Дата и время начала периода	7 (23:26)	15 (23:32)	22 (15:19)	29 (13:57)
Фаза Луны	☾	○	☾	●	
	I	II	III	IV	I
Рекомендации	Посев, прополка, опрыскивание — во II и IV фазах Посадка, полив, подкормка — в I и III фазах				

# 2028 ГОД

Знаки Зодиака		Дни января
Овен	♈	4 (00.35), 5, 6, 31 (07.22)
Телец	♉	6 (10.55), 7, 8
Близнецы	♊	8 (17.26), 9, 10
Рак	♋	10 (20.14), 11, 12*
Лев	♌	12* (20.42), 13*, 14*
Дева	♍	14 (20.39), 15, 16
Весы	♎	16 (21.51), 17, 18, 19
Скорпион	♏	19 (01.34), 20, 21
Стрелец	♐	21 (08.23), 22, 23
Козерог	♑	23 (18.01), 24, 25, 26*
Водолей	♒	1*, 26* (05.43), 27*, 28*
Рыбы	♓	1 (11.52), 2, 3, 4, 28 (18.33), 29, 30, 31

Характер Луны в периоде	растет		убывает		
	Дата и время начала периода	5 (04.40)	12 (07.02)	18 (22.25)	26 (18.12)
Фаза Луны	☾	○	☾	●	
	I	II	III	IV	I
Рекомендации	Посев, прополка, опрыскивание — во II и IV фазах Посадка, полив, подкормка — в I и III фазах				