

ВВЕДЕНИЕ

Перед вами математический тренажёр «Мои первые математические прописи», который предназначен для ребёнка 5—6 лет.

Пособие поможет малышу:

- подготовить руку к письму;
- потренироваться проводить линии в разном направлении, в очерченном пространстве, обводить по пунктиру цифры от 0 до 9, число 10, математические знаки и геометрические фигуры;
- научиться рисовать по клеточкам, ориентироваться на листе бумаги, планировать свои действия для достижения конкретной цели;
- развить память, внимание, мышление, воображение, глазомер и мелкую моторику;
- повысить любознательность и мотивацию;
- эффективно подготовиться к школе.

Яркие иллюстрации, интересные задания сделают процесс обучения лёгким и увлекательным.

Задания в книге составлены с учётом возрастных особенностей детей и основаны на принципе от простого к сложному с использованием наглядных, словесных и практических методов обучения.

Помните: каждый ребёнок индивидуален и у каждого свой темп развития. Для малыша в раннем возрасте вы являетесь главным наставником, и только от вас зависит, что и в каком объёме он будет знать. Не стремитесь получить быстрый результат. Помогите ребёнку понять этот мир и научиться с ним взаимодействовать.

Желаем успехов!

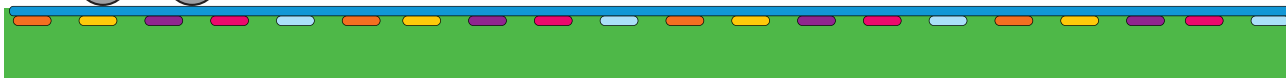





ЗАНЯТИЕ 1



1


Обведи цифры по пунктирным линиям и дорисуй такое же количество вагонов.





2

Раскрась части рисунка: с цифрой 1 — , 2 — ,
3 — , 4 — , 5 — .

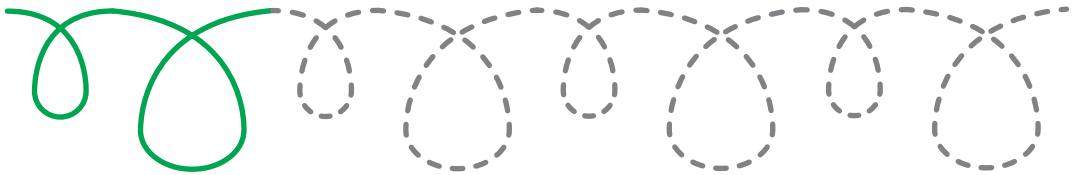



ЗАНЯТИЕ 2



1

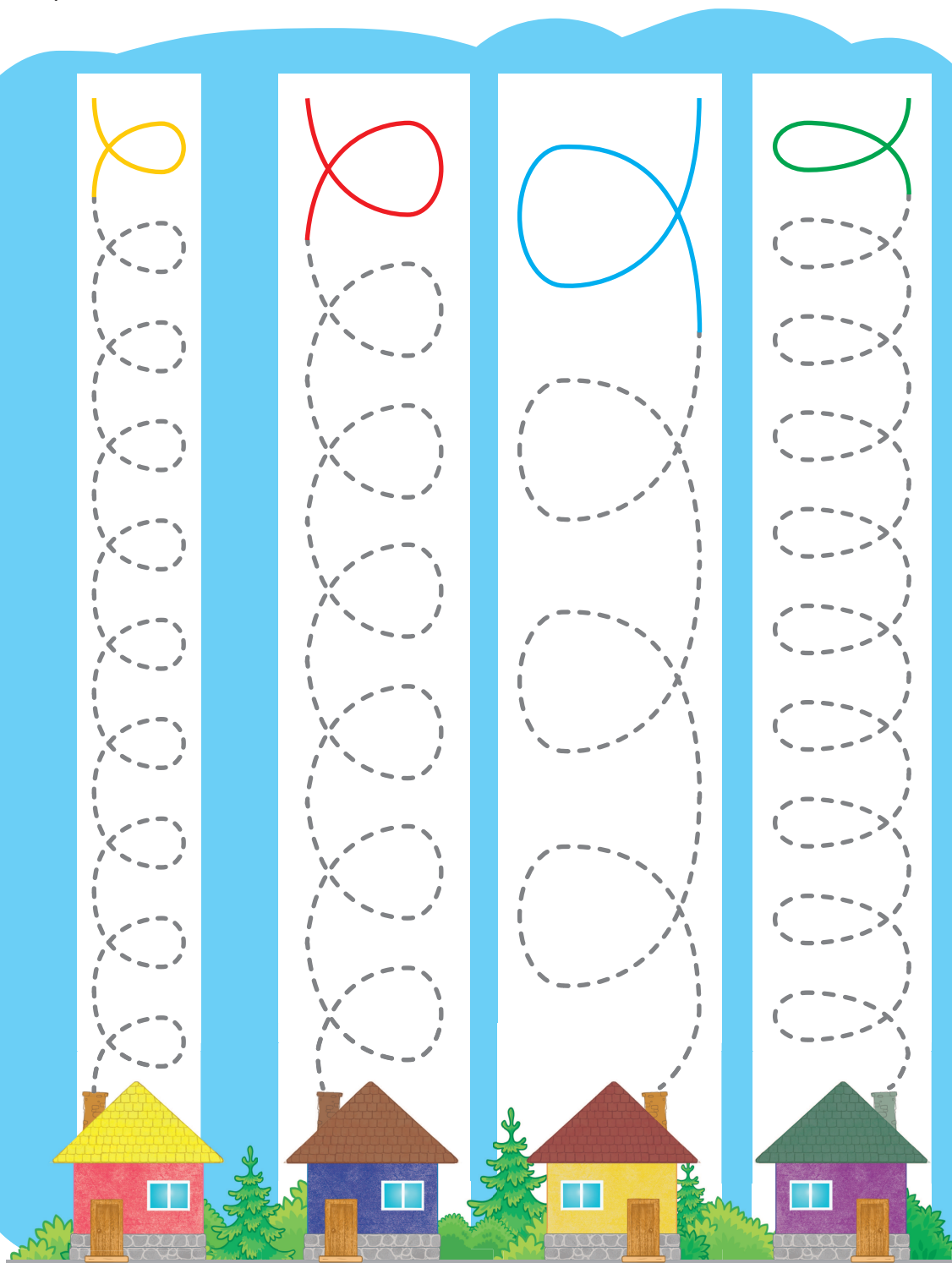
Сколько насекомых ты видишь на рисунке? Нарисуй, как летает каждое из них, — обведи пунктирные линии.





2

Обведи дым, идущий из труб, по пунктирным линиям карандашами подходящих цветов.




ЗАНЯТИЕ 3



1

Раскрась цифры 6. Цвет вагона подскажет, какой карандаш необходимо использовать.



2

Обведи цифры 6 по пунктирным линиям. Преврати их в улиток, как показано на образце.

