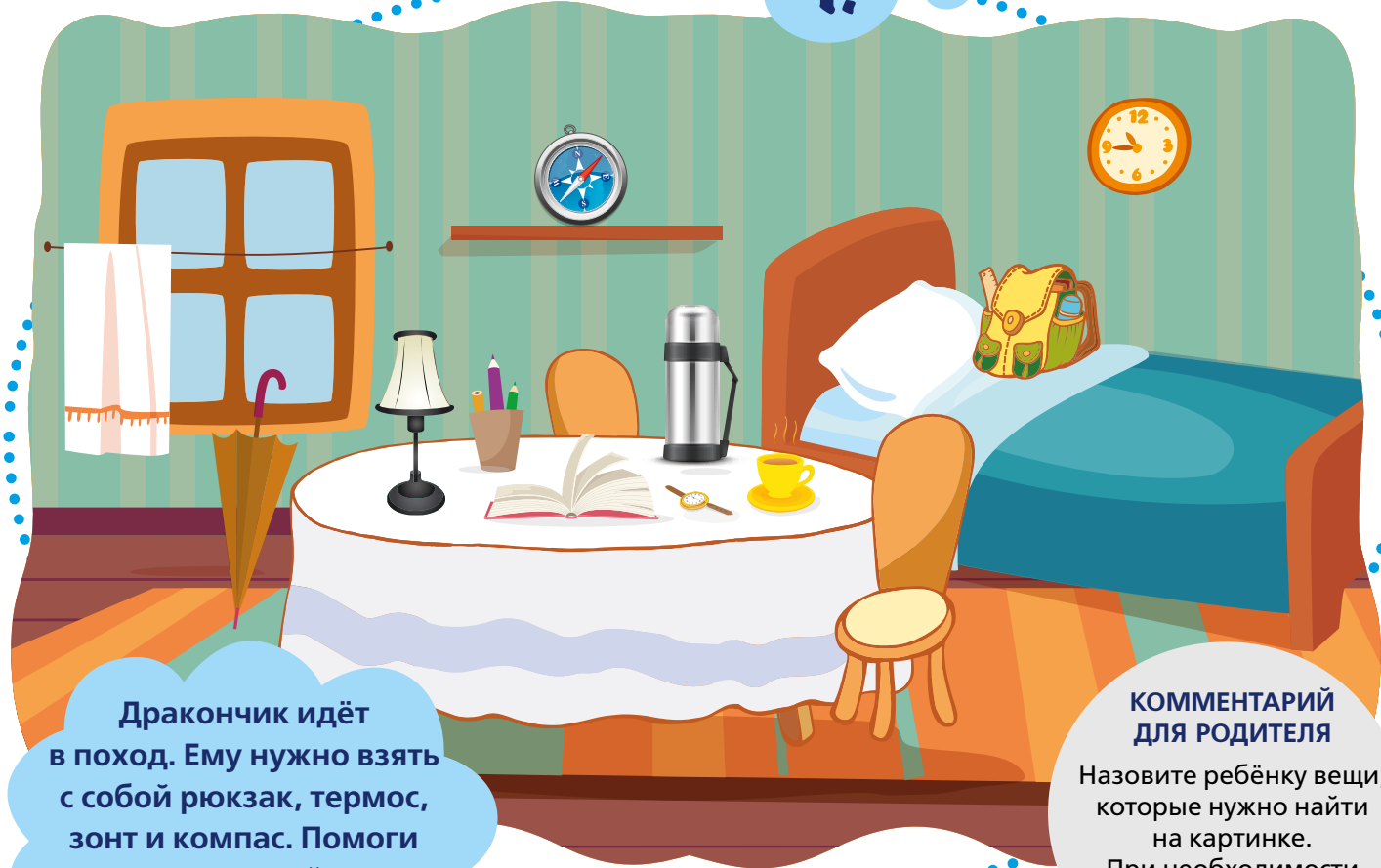


1.



Дракончик идёт в поход. Ему нужно взять с собой рюкзак, термос, зонт и компас. Помоги Дракончику найти эти вещи в комнате.

**КОММЕНТАРИЙ  
ДЛЯ РОДИТЕЛЯ**

Назовите ребёнку вещи, которые нужно найти на картинке. При необходимости повторите названия.

2.



Путешествовать надо в удобной обуви. Помоги Дракончику подобрать подходящую пару.

**ЗАДАНИЕ ДЛЯ РОДИТЕЛЕЙ**

Обсудите с ребёнком, что необходимо для похода. Спросите его, куда бы он хотел отправиться в поход и что взял бы с собой. Какие предметы есть у вас дома? Чего не хватает?

1.

Путь к лесу идёт через поле. Помоги Дракончику пройти лабиринт и попасть в лес.



2.



Какое животное лишнее в каждом ряду? Объясни свой выбор.

**КОММЕНТАРИЙ  
ДЛЯ РОДИТЕЛЯ**

Обсудите с ребёнком, какие животные называются лесными, а какие — домашними.

**ЗАДАНИЕ ДЛЯ РОДИТЕЛЕЙ**

Попросите ребёнка показать, как двигаются животные. Как ходит медведь? А как прыгает заяц?

1.

Лесная тропинка ведёт Дракончика по живописным местам. Внимательно посмотри на картинку и скажи, что нарисовано неверно.

**КОММЕНТАРИЙ  
ДЛЯ РОДИТЕЛЯ**

В этом задании важно обратить внимание ребёнка на детали, не соответствующие ситуации.




2.

Какие животные спрятались на картинке?



**ЗАДАНИЕ ДЛЯ РОДИТЕЛЕЙ**


Предложите ребёнку обвести на бумаге свою ладонь. Полученный силуэт превращаем в павлина — к контуру большого пальца пририсовываем клюв, рисуем глаз. Остальные пальцы — перья хвоста — раскрашиваем на своё усмотрение. В центре ладони рисуем крыло.



1.  
 Дракончик отдыхает  
 возле реки.  
 Посмотри на картинки  
 и найди на них  
 пять отличий.



2.  
 Подбери  
 кораблику  
 его тень.

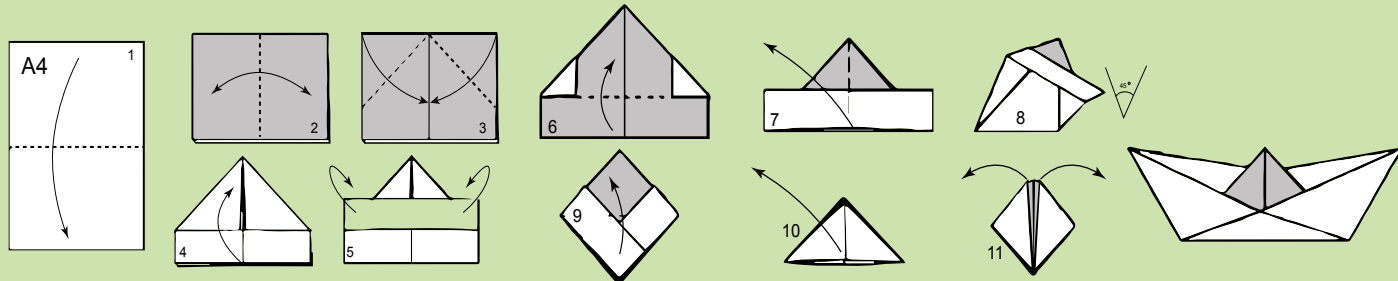


**КОММЕНТАРИЙ  
 ДЛЯ РОДИТЕЛЯ**

Если ребёнок  
 затрудняется, обратите  
 его внимание на мелкие  
 детали каждой тени.


**ЗАДАНИЕ ДЛЯ РОДИТЕЛЕЙ**

Предложите ребёнку сделать бумажный кораблик. Используя схему, соберите кораблик вместе с малышом.



1.

Дракончик идёт в магазин.  
Ему надо купить молоко, сок,  
хлеб, сметану и сыр. Покажи,  
с каких полок ему нужно взять  
эти продукты.



Найди два  
одинаковых  
леденца.

2.



### ЗАДАНИЕ ДЛЯ РОДИТЕЛЕЙ

Слепите с ребёнком леденец из теста для лепки или пластилина. Раскатайте кусочек теста в длинную тонкую колбаску, затем сверните её улиткой. Закрепите шпажкой для продуктов или зубочисткой. Чтобы леденец получился разноцветным, берите для колбаски кусочки теста разного цвета.

Дракончик гуляет по улице и разглядывает прохожих. Найди на картинках пять отличий.

1.

Найди каждому животному подходящую тень.

2.



### ЗАДАНИЕ ДЛЯ РОДИТЕЛЕЙ

Попросите ребёнка изобразить, как ворона машет крыльями, когда взлетает. Какие животные имеют окраску такого же цвета? Кто из животных на картинке умеет летать?


1.



Богатырь плывёт на подводную экскурсию. Он ищет черепах и крабов. Помоги ему отыскать их.

Подбери крабу и черепахе подходящие тени.

2.



### ЗАДАНИЕ ДЛЯ РОДИТЕЛЕЙ




Поиграйте с ребёнком в животных. Предложите ему пройти медленно-медленно, как черепаха, а потом пробежать быстро, как гепард.

Богатырь плывёт до острова на лодке. Найди пять отличий на картинках.

1.

Найди две одинаковые пальмы.

2.



### ЗАДАНИЕ ДЛЯ РОДИТЕЛЕЙ

Поиграйте с ребёнком в игру «Поймай морского обитателя». Вы называете любых животных, малыш должен хлопнуть в ладоши, когда услышит название морского обитателя («поймать» его). Остальных животных ловить нельзя.






Дракончик очень любит гулять под дождём. Внимательно рассмотри картинку и расскажи:

1. Что отражается в самой большой луже.
2. Куда укатился мяч.
3. Сколько птиц на картинке.
4. Какого цвета зонт у Дракончика.
5. Какое время года на картинке.

1.

Какие предметы прячутся на картинке?

2.



### ЗАДАНИЕ ДЛЯ РОДИТЕЛЕЙ

Игра «Дождик». Покажите ребёнку, как можно изобразить шум дождя: стучим пальцем одной руки по ладони другой — дождик начинается. Затем стучим двумя, тремя пальцами, а затем громко хлопаем в ладоши — начался ливень. А теперь дождь стихает — снова стучим сначала тремя, затем двумя, затем одним пальцем.

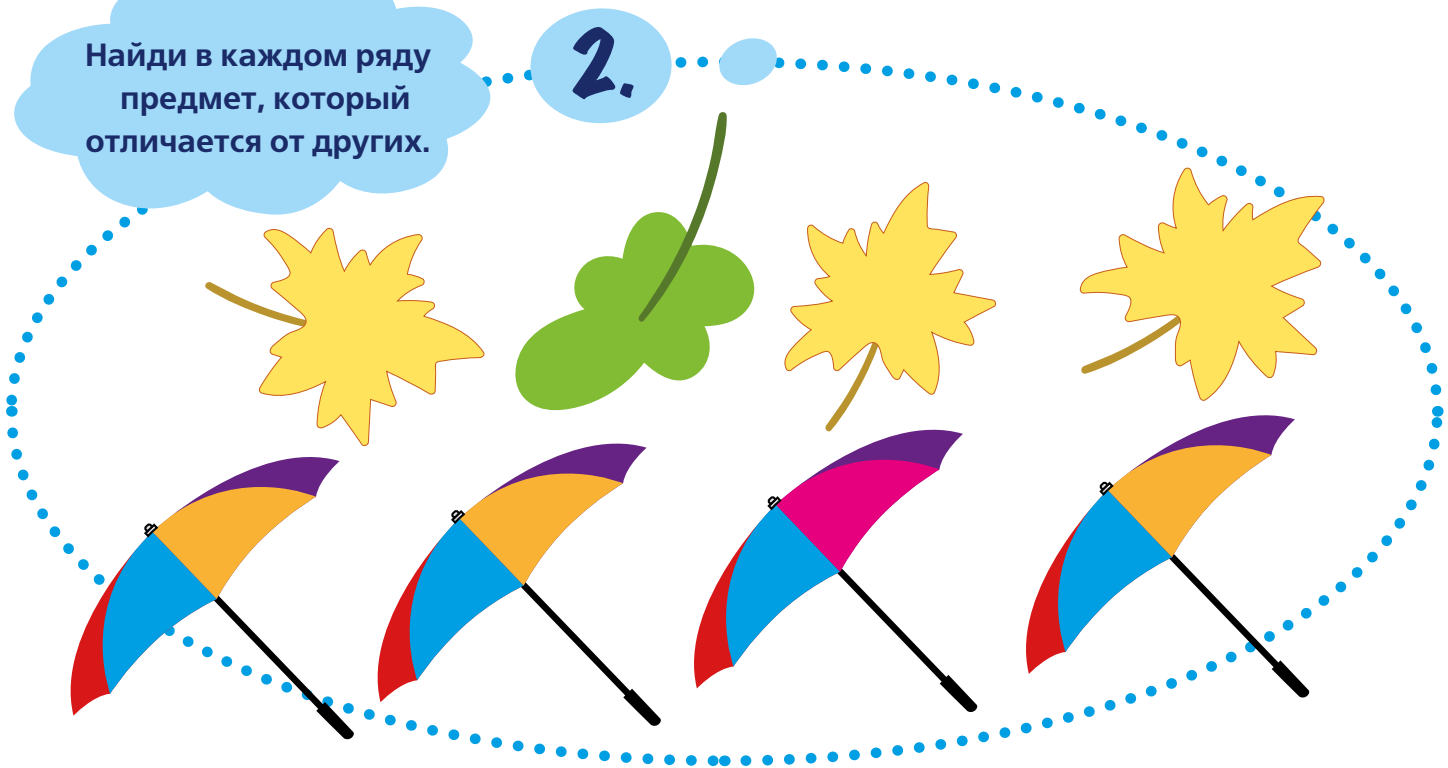
1.



Дракончик идёт  
домой и выбирает только  
дорожки с лужами.  
Покажи, какой путь он  
прошёл.

Найди в каждом ряду  
предмет, который  
отличается от других.

2.



**ЗАДАНИЕ ДЛЯ РОДИТЕЛЕЙ**

Нарисуйте зонт (см. образец). Предложите раскрасить его так, как захочется малышу.

