

СОДЕРЖАНИЕ

Введение	9
Подготовка к сеансу гадания	13
Расклады	16
Трактовка результатов	36
Навыки необходимые для трактовки	37
Алгоритм трактовки	38
Энергетические практики с картами Таро	51
Старшие Арканы	55
0. Шут. Возрождение осины.....	55
I. Маг. Пророчество вербены.....	57
II. Верховная жрица. Бессмертие полыни.....	58
III. Императрица. Энергия розы...	59
IV. Император. Сила тигровой лилии.....	60
V. Иерофант. Благородство мальвы.....	62
VI. Влюблённые. Влечение орхидеи.....	63
VII. Колесница. Твердость корня кувшинки.....	64
VIII. Сила. Чистота лотоса.	65
IX. Отшельник. Созерцания подснежника.....	67

X. Колесо фортуны.	
Воспоминания иссопа.....	68
XI. Правосудие. Защита алоэ.....	69
XII. Повешенный.	
Зависание сальвинии.....	70
XIII. Смерть.	
Адаптивность кактуса.....	72
XIV. Умеренность.	
Гибкость тростника.....	73
XV. Дьявол.	
Грехопадение чертополоха.....	75
XVI. Башня. Утрата руты.....	76
XVII. Звезда. Добродетель оливы..	78
XVIII. Луна. Безумие мака.....	79
XIX. Солнце. Власть лавра.....	81
XX. Суд.	
Неприкосновенность крапивы.....	82
XXI. Мир.	
Обновление гибискуса.....	84

МЛАДШИЕ АРКАНЫ

ЖЕЗЛЫ.....	86
Туз жезлов. Энергия бамбука.....	86
2 жезлов. Гибкость берёзы.....	87
3 жезлов. Рост сосны.....	88
4 жезлов. Стабильность кипариса.	89
5 жезлов. Амбициозность дуба....	91
6 жезлов. Перспектива ивы.....	92

7 жезлов. Будущее липы.....	94
8 жезлов. Развитие каштана.....	95
9 жезлов. Творчество ириса.....	96
10 жезлов. Успех вишни.....	97
Паж жезлов. Мечта боярышника..	99
Рыцарь жезлов.	
Передвижение лавра.....	101
Королева жезлов.	
Грация магнолии.....	103
Король жезлов.	
Лидерство пальмы.....	105
КУБКИ.....	107
Туз кубков. Чистота лотоса.....	107
2 кубков. Гармония водной лилии..	108
3 кубков. Обильность кувшинки..	109
4 кубков. Уединение ивы.....	111
5 кубков. Эмоциональная стабильность гиацинта.....	113
6 кубков. Нежность розы.....	115
7 кубков. Дурман мака.....	116
8 кубков. Интуиция фиалки.....	117
9 кубков. Душевное спокойствие гвоздики.....	119
10 кубков. Радость сакуры.....	120
Паж кубков.	
Искренность подсолнуха.....	122

Рыцарь кубков.	
Путешествие гелиотропа.....	123
Королева кубков.	
Элегантность орхидеи.....	126
Король кубков.	
Умиротворенность камелии.....	127
ДИСКИ.....	129
Туз дисков. Богатство граната.....	129
2 дисков. Плодородие винограда..	130
3 дисков. Расторопность тысячелистника.....	131
4 дисков. Устойчивость дуба.....	132
5 дисков. Развитие пихты.....	134
6 дисков. Обилие мандарина.....	135
7 дисков. Созидание оливы.....	137
8 дисков. Урожайность черной смородины.....	138
9 дисков. Надежность яблони....	139
10 дисков.	
Процветание магнолии.....	140
Паж дисков.	
Начало движения крокуса.....	141
Рыцарь дисков.	
Адаптивность папоротника.....	143
Королева дисков.	
Щедрость какао.....	145

Король дисков. Надёжность бука.	147
МЕЧИ	149
Туз мечей.	
Решительность аконита.....	149
2 мечей. Разумность эвкалипта..	150
3 мечей. Острота тёрна.....	151
4 мечей. Предосторожность можжевельника.....	152
5 мечей. Бдительность имбиря..	153
6 мечей. Движение плюща.....	154
7 мечей. Неприступность ели....	155
8 мечей. Коварство венериной мухоловки.....	157
9 мечей. Интеллект шалфея.....	158
10 мечей. Предупреждение гибискуса.....	160
Паж мечей. Стремление облепихи.....	161
Рыцарь мечей.	
Духовное путешествие горчицы...	163
Королева мечей.	
Ясность подсолнуха.....	165
Король мечей.	
Авторитарность розмарина.....	167
Заключение	169

ВВЕДЕНИЕ

Таро «Дикий сад» — это колода карт, которая является превосходным мантическим инструментом, вызывающим огромное количество ассоциаций дополняющих систему Таро. Эта колода станет источником вдохновения для многих людей. Она состоит из 78 карт с изображением различных цветов, животных и птиц.

Множество цветов, наполняющих карты помогает создать исключительный образ происходящего. В колоде карт используется мир фантазий для того, чтобы вы могли создать глубокое и эмоциональное ощущение в ходе гадания.

Эта колода не только показывает наши внутренние конфликты и страдания, но и помогает нам увидеть красоту и радость жизни.

Она позволяет погружаться в это удивительно непредсказуемое измерение фантазий и магии.

Во время творческого процесса я была вдохновлена этим миром цветов и фантастикой и посвятила всю себя созданию колоды карт, которая позволит людям раскрывать свои способности и узнавать будущее. Я убеждена, что каждый человек обладает творческим потенциалом, а использование карт поможет раскрывать его. «Дикий сад» позволяет пользователям увидеть вселенную фантазии.

Она раскрывает новые измерения цветов и мир фантастических животных. Каждая карта имеет свой собственный образ и смысл, который открывает для пользователя множество возможностей в момент интерпретации. Таким образом данный труд поможет

людям раскрыть свои творческие потенциалы, и развить свои способности в области мистики и интуиции.

Вселенная цветов — это тематический круг образов, на которых базируется колода карт Таро «Дикий сад». Каждый образ растения, изображенный на карте индивидуален, и является одним из множества ключей, открывающих нужные двери в вашем сознании. Ребусы, содержащиеся в иллюстрациях, позволят легко расшифровывать и интерпретировать их значение.

Измерение красок — это ключевой аспект колоды карт Таро «Дикий сад». Каждый цвет, представленный на картах, имеет свой особый знак в мире энергий. Например, лиловые цвета — ум, тогда как голубой цвет означает

эмоциональный фон. Цвета, которые используются в колоде карт Таро «Дикий сад», помогают раскрыть внутренний мир человека на уровне интуиции и получить интересные ответы.

Мир фантастических животных — это элемент, который очень сильно связан с колодой карт Таро «Дикий сад». Каждый образ, изображенный на картах, содержит в себе символику, связанную с красивыми и волшебными животными. Здесь есть всё от рыб с крыльями до крылатых млекопитающих и причудливых бабочек. Тема фантастики, используемая в колоде позволяет читателю проникнуть в совершенное новое измерения, что позволяет поучить дополнительные ключи к интерпретации колоды.

Колода карт Таро «Дикий сад» станет отличным выбором для тех,

кто решил раскрыть свой творческий потенциал, ознакомиться с миром цветов, и раскрыть свои интуитивные способности.

Если спрашивающий поймет содержательный смысл символов, которые вложены в образы карт, то перед ним откроются двери к получению новых возможностей для своего персонального роста.

Гадание на картах Таро «Дикий сад»:

подготовка, расклады и трактовка результатов

Подготовка к сеансу гадания

Таро – это не просто набор карт, это целое искусство гадания, которое требует тщательной подготовки и серьезного отношения. Если вы хотите правильно подготовиться к сеансу гадания на картах Таро, то вам необходимо учиты-

вать несколько важных моментов.

Первое, на что стоит обратить внимание – это выбор места для сеанса. Лучше всего выбирать тихое и уединенное место, где никто не будет вас беспокоить. Это может быть спальня, кабинет или любое другое помещение, где вы чувствуете себя комфортно.

Второе, что необходимо учитывать – это настроение. Для успешного гадания на картах Таро вам необходимо быть спокойным и расслабленным. Попробуйте избавиться от всех негативных мыслей и эмоций, чтобы ваше подсознание было открыто для восприятия информации.

Третье, что необходимо учитывать – это подготовка карт. Перед началом гадания рекомендуется тщательно перемешать карты и выбрать те, которые наиболее

сильно привлекают ваше внимание. Также не забудьте посвятить несколько минут на то, чтобы задать вопросы и определить тему гадания.

Четвертый и последний момент – это уважение к процессу. Гадание на картах Таро – это серьезное и ответственное мероприятие, которое требует уважения и внимания. Старайтесь не отвлекаться на посторонние вещи и целиком погрузиться в процесс гадания.

Правильная подготовка к сеансу гадания на картах Таро – это ключ к успешному и точному прогнозированию. Следуйте вышеперечисленным рекомендациям, и вы сможете добиться желаемого результата.

РАСКЛАДЫ

Расклад Таро – это способ раскладывания карт, который позволяет получить ответ на конкретный вопрос. Расклады могут быть различными, но все они основаны на определенном расположении карт. Существует множество различных раскладов для системы карт Таро, каждый из которых имеет свои особенности и смысл. Вот некоторые из наиболее распространенных раскладов:

Расклад «Трехкарточный»

Это самый простой и быстрый способ получить ответ на вопрос учитывая причинно-следственные связи. Для этого нужно выбрать три карты из колоды и расположить их в следующем порядке:

1

2

3

Карта №1 – отвечает на вопрос с позиции прошлого.

Карта №2 – отвечает на вопрос в настоящем.

Карта №3 – отвечает на вопрос относительно того, к чему выше выясненное приведет в будущем.

Расклад «Кельтский крест»

Это более сложный способ раскладывания карт, который позволяет получить более подробный ответ на вопрос. Для этого нужно выбрать 10 карт из колоды и расположить их в следующем порядке:

Карта №1 показывает суть проблемы, которая встала перед Вопрошающим.

Карта №2 отражает настоящую ситуацию.

Карте №3 представлены мысли Вопрошающего о сложившейся ситуации.

Карта №4 показывает, как чувствует себя Вопрошающий в этой ситуации.

Карта №5 сообщает о причинах возникновения данной ситуации.

Карта №6 представляет собой развитие ситуации.

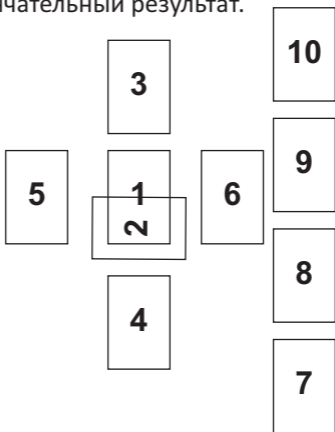
Карта №7 здесь выражена пози-

ция Вопросающего по данному вопросу.

Карта №8 отображает мнение окружающих о проблеме Вопросающего.

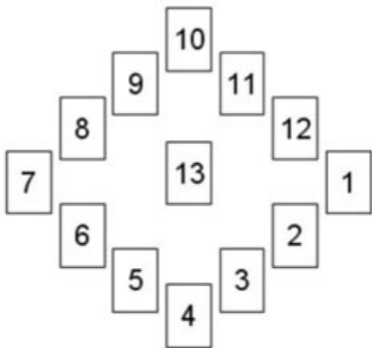
Карта №9 описывает надежды и опасения Вопросающего в данной ситуации.

Карта №10. Наконец, карта №10 отображает исход ситуации и окончательный результат.



Расклад «Двенадцать домов»

Это самый сложный и подробный способ раскладывания карт, который позволяет получить ответ на все насущные вопросы. Для этого нужно выбрать 12 карт из колоды и расположить их в следующем порядке:



Карта №1. Личность и интересы.
Карта №2. Финансы.

Карта №3. Близкие, домашние животные, путешествия и соседи.

Карта №4. Брак, контракты, договоры и дом.

Карта №5. Дети, развлечения и удовольствия.

Карта №6. Здоровье и рабочее место.

Карта №7. Партнерство.

Карта №8. Секс, физическая смерть, проблемы со здоровьем, наследство и оккультные занятия.

Карта №9. Религия, духовная работа и путешествия.

Карта №10. Карьера и профессиональный рост.


Карта №11. Друзья, покровители и исполнение надежд.

Карта №12. Тайные связи, проблемы со здоровьем и оккультные занятия.

Карта №13. Тринадцатая карта, расположенная в середине и открываемая последней, показывает

итог всей гадательной сессии и дает совет по тому, как лучше всего поступить в ближайшем будущем.

Расклад «Кармическая встреча»



Карта №1. Какие вопросы кармы вы должны решить, встретившись снова, и почему вы снова встретились?

Карта №2. Какое кармическое наследие вы несете с собой и что вы принесли с собой, встретившись вновь?

Карта №3. Какое кармическое наследие несет партнер и что он принес с собой из прошлой жизни?

Карта №4. Каково было прошлое этих отношений и какова их связь с прошлой жизнью?

Карта №5. Какие были ваши прошлые трудности, надежды и страхи?

Карта №6. Какие были прошлые трудности кармического партнера, его надежды или страхи?

Карта №7. Какие чувства вы испытываете к партнеру в настоящее время?

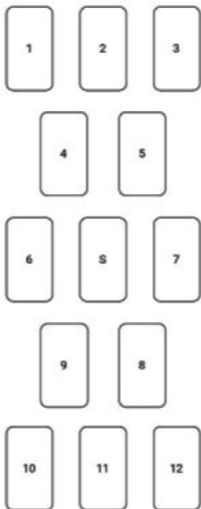
Карта №8. Что вы значите для партнера?

Карта №9. Какие действия вы можете предпринять для улучшения отношений в настоящее время?

Карта №10. Какие действия может предпринять кармический партнер для улучшения отношений в настоящее время?

Карта №11. Каков итог отношений и как они связаны с кармой?

Расклад «Блоки сознания»



Этот расклад предназначен для тех, кто чувствует, что что-то блокирует их изнутри и кто хочет избавиться от этого.

В центре S (сигнификатор). Это я и моя сущность.

Карты №1, 2, 3. — Какие у меня присутствуют внутренние блоки?

Карта №4. Как они проявляются?

Карта №5. Почему у меня возникли внутренние блоки?

Карта №6. Что поддерживает мои внутренние блоки в настоящее время?

Карта №7. Можно ли избавиться от моих внутренних блоков?

Карта №8. Какие действия нужно предпринять, чтобы избавиться от внутренних блоков?


Карта №9. Какие люди или методы помогут мне преодолеть мои внутренние блоки?

Карта №10. Какие люди или факторы будут мешать мне преодолеть мои внутренние блоки?

Карта №11. Есть ли у меня достаточно силы и знаний, чтобы избавиться от внутренних блоков?

Карта №12. Смогу ли я избавиться от внутренних блоков, если я буду работать над собой?

Расклад «Три блока»



Этот расклад используется для оценки отношений:

Блок 1. Причина и мотивация:

Карта №1. Основной мотив вашего партнера в отношениях с вами.

Карта №2. Поведение партнера по отношению к вам внешне.

Карта №3. Реальное отношение вашего партнера к вам.

Блок 2. Цели и стремления:

Карта № 4. Какую роль вы играете в жизни вашего партнера.

Карта №5. Насколько серьезен ваш партнер в отношениях с вами.

Карта №6. Основная цель вашего партнера в вашем отношении.

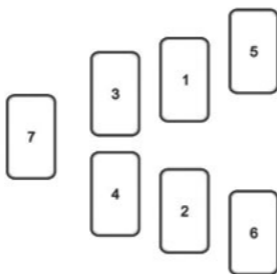
Блок 3. Развитие и результаты. (Срок заранее установлен):

Карта №7. Какой результат отношений ожидает партнер.

Карта №8. Будете ли вы довольны развитием ваших отношений.

Карта №9. Тенденция развития отношений на заданный срок.

Расклад «Новая работа»



Этот расклад позволит решить, следует ли вам соглашаться на новое предложение, связанное с работой или на новую должность. Он поможет оценить, какие возможности предоставятся вам, если вы примете данное предложение и начнете работать на новом месте. В раскладе вы узнаете о следующих вопросах:

Карта №1. Как вы будете чувствовать себя на новой работе и каков ваш настрой к ней?

Карта №2. Обладаете ли вы достаточными навыками и знаниями для выполнения работы?

Карта №3. Какое отношение будет у начальства к вам?

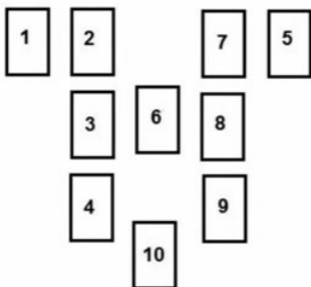
Карта №4. Какие взаимоотношения будут в коллективе?

Карта №5. Устроит ли вас заработная плата и материальное положение?

Карта №6. Поможет ли эта работа расширить ваш кругозор и профессиональные навыки, которые пригодятся в будущем?

Карта №7. Есть ли перспектива роста на этой работе?

Расклад «Характеристики личности»



Карта №1. Какое впечатление на окружающих производит данный человек и какими качествами он обладает?

Карта №2. Кем является данный человек по своей природе?

Карта №3. Какова эмоциональная составляющая его личности?

Карта №4. Какой уровень интеллекта у него и как он воспринимает жизнь?

Карта №5. Каково материальное положение данного человека на момент знакомства?

Карта №6. Какие планы и тенденции у него на ближайшее будущее?

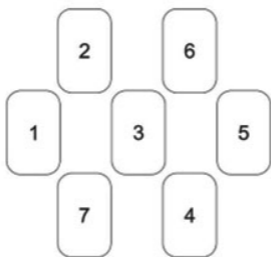
Карта №7. В каких ситуациях он чувствует себя уверенно и проявляет свои сильные стороны?

Карта №8. Каких ситуаций он старается избегать?

Карта №9. Какие неприятные сюрпризы могут возникнуть при общении с этим человеком?

Карта №10. Какие приятные качества можно ожидать от данного человека?

Расклад «Звезда Магов»



Этот расклад показывает различные аспекты личности и жизни человека:

Карта №1. Солнце. Сознание человека связано с Солнцем, которое символизирует его Эго. Важно понимать, как устроено сознание и мышление, на какую призму восприятия опирается человек, чтобы осознать себя и окружающий мир.

Карта №2. Луна. Символизирует подсознание и бессознательное человека. Это те аспекты, которые скрыты от самого человека, но оказывают значительное влияние на его жизнь и решения. Иллюзии, проекции и отрицание – источником которых является Луна.

Карта №3. Марс. Влияние Марса распространяется на амбиции и притязания человека. Самооценка, желание занять определенное место в мире, и способы достижения поставленных целей.

Карта №4. Меркурий. Влияет на коммуникацию человека и его паттерны общения.

Важно понимать, как человек взаимодействует с окружающим миром, как передает и понимает информацию, и какие искажения могут возникнуть в процессе общения.

Карта №5. Юпитер. В каких сферах человек может реализовать свои таланты и способности в этом мире, каков его внутренний потенциал и на что он может рассчитывать.

Карта №6. Венера. Каковы программы и ожидания в отношении партнерства и отношений, какие эстетические вкусы и предпочтения имеются.

Карта №7. Сатурн. Какие ограничения налагаются на человека со стороны самого себя, общества и традиций, какие принципы и болезненные точки существуют.

Трактовка результатов

Трактовка раскладов на картах Таро – это одно из самых интересных и загадочных занятий, которыми увлекаются многие люди в наше время. Ведь карты Таро – это

не просто набор картинок, а целый мир символов, который помогает нам разгадывать тайны нашей жизни.

Навыки необходимые для трактовки

Но каким образом можно научиться трактовать расклады на картах Таро? Конечно, в первую очередь, вам понадобится знание самих карт и их значения. Но это только начало. Чтобы стать настоящим экспертом в области трактовки карт Таро, необходимо обладать некоторыми навыками:

1. Интуиция. Трактовка карт Таро – это не математика, здесь нет четких формул и правил. Это искусство, и ваша интуиция может помочь вам в этом деле. Слушайте свой внутренний голос и доверяйте ему.

2. Внимательность. Каждая карта Таро несет в себе множество символов и деталей. Важно не пропустить ни одной мелочи, чтобы понять, что она означает в данном контексте.

3. Способность анализировать. Трактовка раскладов на картах Таро – это анализ ситуации, в которой вы находитесь. Важно уметь разбираться в сложных ситуациях и находить решения.

Алгоритм трактовки

Теперь, когда вы знаете, какие навыки вам понадобятся, давайте рассмотрим алгоритм трактовки раскладов на картах Таро.

Шаг 1. Анализируйте карты.

Определите значение каждой карты в контексте расклада. Обратите внимание на детали и символы и адаптируйте их к заданной теме.

Используйте советы по интерпретации карт: как рассматривать и связывать символы на картах для получения наилучшего результата. Также помимо того, что необходимо понимать систему Таро, желательно также придерживаться следующих советов.

Совет №1. Изучите значение каждого символа на карте, это позволит правильно их интерпретировать. Независимо от того с какими картами вы работаете, будь то Таро или Оракулы вы должны обязательно знать значение каждой карты, а также не только познакомиться, но и изучить символику, изображенную на карте, чтобы получить более полную информацию.

Совет №2. Связывайте символы на карте. Когда вы проанализировали значение каждого символа

на карте, необходимо начать связывать их между собой. Например, если на карте изображен меч, то вы можете связать его с конфликтом или борьбой. Если на карте изображен кубок, то вы можете связать его с эмоциями и чувствами.

Совет №3. Уделяйте внимание расположению символов на карте. Расположение символов также имеет значение. Например, если на карте изображены два симметричных объекта (помимо символа масти), то их расположение может указывать на отношения между людьми или на две разные ситуации.

Совет №4. Используйте интуицию. Интуиция играет главную роль в интерпретации карт. Не бойтесь доверять своей интуиции и чувствам. Иногда они могут по-

мочь вам получить более точный ответ на вопрос.

Совет №5. Не забывайте о контексте. Контекст также имеет значение при интерпретации карт. Например, если вы задали вопрос о своей карьере, то карта может указывать на изменения в вашей жизни, которые могут повлиять на вашу карьеру.

Шаг 2. Составьте итоговую картину расклада. Объедините значения каждой карты, чтобы получить целостную картину расклада.

1. Составление итоговой картины расклада – это последний, но очень важный шаг в трактовке расклада. В конце концов, вы искали ответ на свой вопрос, и теперь необходимо понять, что же значит полученный результат.

2. Для начала, обратите внимание на то, какие карты были в рас-

кладе. Каждая из них несет в себе свою информацию и символику. Определите, как они взаимодействуют друг с другом.

3.Затем, посмотрите на картину в целом. Что она говорит вам? Какие тенденции и направления можно выделить? Какие решения и действия следует предпринять?

Работа с психологическими аспектами Таро: как использовать карты для работы с собой и окружающими.

Таро – это мощный инструмент, который может быть использован психологами для помощи клиентам в их личностном росте и развитии.

Во-первых, нужно понимать, что Таро – это не просто набор карт, а целостная система символов и архетипов, которые могут помочь

понять свои эмоции, мысли и поведение. Каждая карта имеет свой собственный смысл и может быть использована для того, чтобы понять свою жизненную ситуацию и принять правильное решение.

Во-вторых, важно осознавать то, что в психологии таро не используется как метод гадания. Таро в данном направлении является набором ключей к подсознанию клиента, а также является инструментом, благодаря которому выстраиваются сложные ассоциативные цепочки и распутываются клубки мыслеформ.

В-третьих, важно отметить, что использование Таро в работе психолога требует определенных навыков и знаний. Психолог должен быть знаком с символами и архетипами, которые используются в Таро и уметь интерпретировать карты в контексте конкретной жиз-

ненной ситуации клиента. Психолог также должен быть готов к тому, что клиент может получить неожиданные ответы и решения, которые могут потребовать дополнительной работы и поддержки.

Одним из способов использования Таро в работе психолога является проведение таро-сеансов. Во время таких сеансов психолог может использовать карты для того, чтобы помочь клиенту понять себя.

Клиент может задавать вопросы, на которые карты будут давать ответы. При этом самостоятельно выбирая и анализируя иллюстрацию. Такой подход может помочь клиенту получить новые идеи и перспективы на свою жизнь.

Еще одним способом использования Таро в работе психолога яв-

ляется использование карт в качестве инструмента для анализа ситуации. Карты могут помочь клиенту понять, какие факторы влияют на его жизнь и какие изменения нужно внести, чтобы достичь желаемых результатов. Карты могут также помочь клиенту понять, какие препятствия могут возникнуть на его пути и как их преодолеть.

Таро также может быть использовано для того, чтобы помочь клиенту развить свою интуицию и внутреннюю мудрость, а также какие решения необходимо принимать и какие действия предпринимать в различных ситуациях.

Работа с Таро в медитативной сфере с уклоном в саморефлексию.

Медитация с использованием карт Таро – это прекрасный способ обретения внутреннего восприятия, умения видеть вещи яснее и

найти ответы на вопросы, возникающие на протяжении нашей жизни. Таро – это не только колода карт для гадания, но и замечательный инструмент для медитации. Каждая карта Таро представляет собой глубокий символ, который можно использовать для размышлений, визуализации и практики медитации.

Способ 1. Визуализация карты:

Один из наиболее простых и эффективных способов использования Таро для медитации – это визуализация карты. Выберите карту, которая вам больше всех откликается в данный момент и настройтесь на ее энергию. Затем закройте глаза и представьте ее в своем разуме. Смотрите на каждую деталь карты и позвольте ее символам появляться перед вами в четком и ярком образе и даже

приходить в движение. Вы можете визуализировать карту на пустом пространстве или использовать ее для создания полной сцены, чтобы окунуться в атмосферу этой карты.

Например, если вы выбрали карту «Повешенный», можете визуализировать себя, висящего вверх ногами, смотрящего в зеркало или размышляющего над жизненными проблемами. Подобные техники могут помочь вам лучше понять значение каждой карты и позволить ее энергии проникнуть в ваш сознательный и бессознательный мир.

Способ 2. Связь с архетипом:

Каждая карта в колоде Таро представляет определенный архетип и энергию. Медитация на каждый архетип может быть очень полезной для наших духовных, эмоциональных и физических потребностей. Найдите карту, которая представляет наиболее важный для вас архетип, затем устройтесь в медитативную позу и настройтесь на эту карту.

Например, если вы хотите улучшить свою самоуверенность и уверенность в себе, вы можете выбрать карту «Солнце». Настройтесь на этот символ и наслаждайтесь ее энергией. Обратите внимание на каждую деталь карты, какие цвета, символы и элементы она содержит, и позвольте ее энергии заполнить вас и дать вам силу и уверенность.

Способ 3. Спокойный разговор с картами Таро:

Этот метод предназначен для того, чтобы вы могли улучшить свою связь с картами Таро и использовать их наилучшим образом. Прежде всего, выберите карту, которая наиболее представляет вашу текущую ситуацию или наиболее глубоко вас трогает. Устройтесь в удобной позе и настройтесь на карту, соединившись с ее архетипом.

Затем, задайте картой вопросы, связанные с вашей жизнью. Например, спросите карту: «Как мне разрешить эту проблему?» или «Что я могу сделать, чтобы достичь успеха?». Вы можете задавать вопросы и на языке повседневной жизни, карта почувствует ваши эмоции и позволит вам получить ответ.

Способ 4. Медитация на колоду карт Таро:

Для этого метода нужно взять всю колоду карт Таро и разложить их перед собой, раскрыв каждую из них. Начните внимательно и скрупулезно осматривать каждую карту, пока энергия колоды не начнет проявляться в вашей визуализации.

Дайте картам возможность сказать что-то вам, почувствуйте, что каждая из них даёт определенный ответ, готова либо визуализироваться в вашем разуме, либо запечататься где-то внутри вас. После этого переходите к следующей карте.

Данный метод медитации поможет вам получить расширенное представление о том, какие карты отражают те качества, которые вам необходимы, а которые ассо-

цируются с вашей текущей ситуацией. Также это позволит вам ближе познакомиться с новой колодой карт.

Энергетические практики с картами Таро

Методы энергетических практик с использованием карт таро – это мощный инструмент для того, чтобы проникнуть в глубину себя, подключиться к своей интуиции и энергетической сущности. Чтобы использовать энергетические практики с картами Таро, необходимо определить метод и колоду карт, которая будет соответствовать вашей личности и резонировать с вами.

Практика 1: Энергия карты

Для этого метода нужно взять любую карту Таро, содержащую те символы и цвета, которые соот-

ветствуют качествам той энергии, которую вы хотите впустить в свою жизнь. Устройтесь в удобную позу и настройтесь на карту. Затем, дыша ровно и глубоко, сосредоточьтесь на цвете и символах этой карты. Во время вдоха визуализируйте светящуюся энергию, которая наполняет карту цветом и символами. На выдохе представляйте, как эта энергия наполняет вас полностью или базируется в определенных чакрах. Повторяйте этот процесс по несколько минут или до тех пор, пока вы не почувствуете, что энергия вашего тела или конкретных чакр наполнена энергией карты.

Практика 2: Чистка и балансировка энергии.

Эта техника может быть особенно полезна тем, кто ищет новые способы восстановления

баланса в своей жизни, а также для тех, кто хочет познать более глубокие уровни своей личности и энергетической сущности. Она также может быть использована в качестве дополнительного инструмента в работе со старыми или новыми клиентами, чтобы помочь в обнаружении и освобождении от энергетических блоков.

Для начала, выберите карту Таро из вашей колоды, которая наиболее сильно притягивает ваше внимание. Вы можете просто просмотреть каждую карту и останавливаться на заострившей ваше внимание.

После выбора карты, держите ее перед собой, сфокусируйтесь на ней и представьте, как энергия карты направляется в нужную область вашего тела. Энергия карты помогает высвободить

блоки в вашей энергетической системе и восстановить баланс.

После того, как вы направили энергию карты на нужную часть вашего тела, сосредоточьтесь на этой области. Позвольте своей внутренней мудрости и интуиции провести вас через процесс восстановления баланса.

Вы можете ощутить тепло, прохладу, покалывание и другие изменения в вашей энергетической системе. Просто дайте себе возможность быть в этом состоянии и позвольте картам Таро работать на энергетическом уровне.

Когда вы будете готовы закончить сеанс, постепенно вернитесь в реальный мир, сделав глубокий вдох-выдох. Поблагодарите карту за помощь в балансировке вашей энергетической системы.

ОПИСАНИЕ СТАРШИХ АРКАНОВ

0. Шут

Возрождение осины

Значение: Шут – это нулевая карта в Таро, которая олицетворяет новое начало, свободу и безумие. Это карта символизирует преодоление страха, риск и эксперименты. Шут – это символ свободы и новых возможностей, а также напоминание о том, что в жизни необходимо принимать вызовы и переходить через границы привычного, чтобы добиться успеха в чем-то новом.

В прямом положении: Карта Шут может символизировать новые возможности и свободу от привычных рамок жизни. Данная карта является указателем для подготовки

тельного периода к переходу в другую область деятельности, к преодолению страхов и рисков. Кроме этого, она символизирует новые начала, которые помогут преодолеть неприятности в жизни.

В перевернутом положении: Карта Шут в перевернутом положении Может указывать на неприятности, которые возникают в результате неаккуратности и небрежности в повседневной жизни. Карта может символизировать неопределенность в отношениях и реализации чего-то нового, а также необходимости разобраться в путанице жизни.

1.Маг

Пророчество вербены

Значение: Карта Маг олицетворяет силу воли, способность к творческому мышлению и умению действовать в соответствии с высшими целями. Она также отражает внутреннюю силу и уверенность, которые помогут преодолеть препятствия на пути к успеху и достижению целей.

В прямом положении: Карта Маг указывает на успешное решение любых проблем и конфликтов путем использования творческого мышления и силы воли. Выпав в раскладе Маг дает вам возможность сделать выбор между различными вариантами действий.

В перевёрнутом положении: Карта Маг может указывать на затруднения в принятии решений и

нежелание действовать. Это может привести к тому, что вы остановитесь на полпути или упустите возможности.

2.Верховная Жрица *Бессмертие полыни*

Значение: Карта «Верховная жрица» олицетворяет мир и спокойствие, мудрость, интуицию и духовное просвещение. Эта карта указывает на необходимость внимательно слушать свою внутренний голос, следовать своим интуитивным ощущениям и искать глубокое понимание ситуации.

В прямом положении: Карта указывает на необходимость доверять своим интуитивным ощущениям. Эта карта также указывает на возможность получения мудрости и глубокого понимания важных вопросов.

В перевернутом положении: Верховная жрица может указывать на затруднения в понимании ситуации и нежелание следовать своим чувствам. Это может привести к ошибочным решениям и неверным выборам.

3. Императрица *Энергия розы*

Значение: карта Императрица олицетворяет женственные качества, такие как милосердие, заботу и любовь. Она также символизирует плодородие и создание новой жизни. Эта карта указывает на женскую энергию, которая может помочь в регулировании эмоциональных взрывов и создании гармоничных отношений.

В прямом положении: Карта указывает на благоприятные си-

туации в жизни, связанные с проявлением заботы и любви к окружающим. Эта карта также указывает на возможность появления новых проектов, началом нового процесса и даже с новой жизнью.

В перевернутом положении: Карта Императрица может указывать на затруднения и препятствия, вызванные отсутствием заботы и любви к окружающим, а также на неоконченные проекты.

4. Император *Сила тигровой лилии*

Значение: Император, как символ власти, может означать, что человеку необходимы в жизни структуризация действий и порядка. Он иногда указывает на потребность в наставничестве или

руководстве, а также может говорить о желании держать под контролем ситуацию. Образ старшего Аркана Таро Император связан с энергией мужской власти, логическим мышлением и практичностью.

В прямом положении: Карта Император может означать, что вы находитесь в выгодной позиции, дающей власть и возможность контролировать ситуацию.

В перевёрнутом положении: КАРТА МОЖЕТ указывать на то, что вы чувствуете потерю контроля над ситуацией, невозможность принимать решения и вас захватило чувство неспособности вести дела.

5. Иерофант

Благородство мальвы

Значение: Иерофант представляет собой символ духовных и религиозных убеждений, а также устоявшихся привычек. Карта указывает на необходимость следовать традициям и уважать авторитеты, чьи учения мы признаем. Олицетворяет духовную власть и высшую мудрость.

В прямом положении: Иерофант указывает на наличие наставников или авторитетов в вашей жизни, которые могут помочь вам справиться в трудных ситуациях и принять правильное решение.

В перевёрнутом положении: Карта показывает на отказ от духовности и новаторского поведения. Это может препятствовать

разрешению духовных или жизненных вопросов.

6. Влюблённые *Влечение орхидеи*

Значение: Влюбленные представляют собой символ выбора между двумя путями в жизни, либо же выбор партнера, с которым человек готов разделить свою жизнь. Карта также может указывать на наличие конфликтов или некотором разногласии в выборе. Символизирует эмоциональные отношения, страсть и важные выборы в жизни.

В прямом положении: Карта Влюбленные указывает на новые и перспективные выборы, в том числе на любовь. Карта также может указывать на гармонию между выбранным путём и надлежащим решением.